

JBL QUANTUM 910P CONSOLE WIRELESS

QUICK START GUIDE



JBL QuantumENGINE

DOWNLOAD JBL QUANTUMENGINE TO GAIN FULL ACCESS TO FEATURES ON YOUR JBL QUANTUM HEADSETS - FROM HEADSET CALIBRATION TO ADJUSTING 3D AUDIO TO SUIT YOUR HEARING, FROM CREATING CUSTOMIZED RGB LIGHTING EFFECTS TO DETERMINING HOW THE BOOM MICROPHONE SIDE-TONE WORKS. [JBLQUANTUM.COM/ENGINE](https://www.jbl.com/quantum-engine)

SOFTWARE REQUIREMENTS

PLATFORM: WINDOWS 10 (64 BIT ONLY) / WINDOWS 11
500MB OF FREE HARD DRIVE SPACE FOR INSTALLATION

*ALWAYS USE THE LATEST VERSION OF WINDOWS 10 (64 BIT) OR WINDOWS 11 FOR THE MOST OPTIMAL EXPERIENCE ON JBL QUANTUMENGINE

JBL QUANTUMSPHERE 360
AVAILABLE ON WINDOWS ONLY. SOFTWARE INSTALLATION REQUIRED.

JBL QUANTUMSPATIAL 360
AVAILABLE ON PLAYSTATION (PS4/PS5) AND NINTENDO SWITCH

001 WHAT'S IN THE BOX



JBL QUANTUM 910P CONSOLE WIRELESS HEADSET



CALIBRATION
MICROPHONE



USB CHARGING
CABLE



3.5 MM AUDIO
CABLE



USB-C TO USB-A
CONVERTER



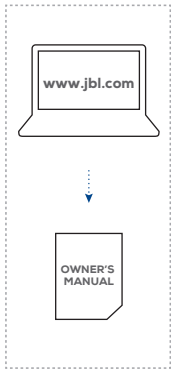
USB WIRELESS
DONGLE



WINDSHIELD FOAM FOR
BOOM MICROPHONE



QSG | WARRANTY CARD |
SAFETY SHEET



002 REQUIREMENTS



JBL QuantumENGINE SOFTWARE REQUIREMENTS

PLATFORM: WINDOWS 10 (64 BIT ONLY) / WINDOWS 11
500MB OF FREE HARD DRIVE SPACE FOR INSTALLATION

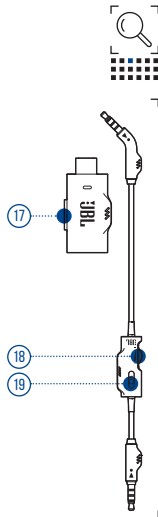
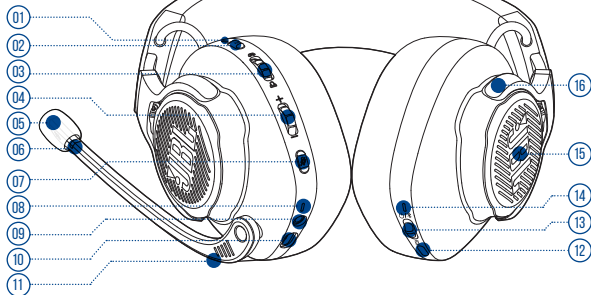
SYSTEM COMPATIBILITY

PC | XBOX™ | PLAYSTATION™ | NINTENDO SWITCH™ | MOBILE | MAC

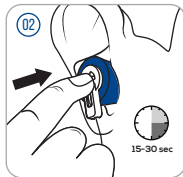
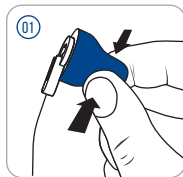
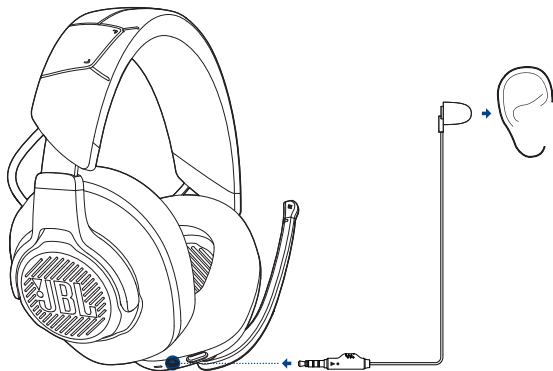
CONNECTIVITY	PC	PS4/PS5	XBOX™	NINTENDO SWITCH™	MOBILE	MAC
3.5 mm Audio Cable	Stereo	Stereo	Stereo	Stereo	Stereo	Stereo
2.4GHz Wireless	JBL QuantumSPHERE 360™	JBL QuantumSPATIAL 360™	Not Compatible	JBL QuantumSPATIAL 360™	Not Compatible	JBL QuantumSPATIAL 360™
Bluetooth	Stereo	Not Compatible	Not Compatible	Stereo	Stereo	Stereo

003 OVERVIEW

- 01 ANC / TALKTHRU LED
- 02 ANC / TALKTHRU BUTTON
- 03 GAME AUDIO-CHAT BALANCE DIAL
- 04 VOLUME CONTROL
- 05 DETACHABLE WINDSHIELD FOAM
- 06* NOTIFICATION LED FOR MIC MUTE / UNMUTE
- 07* MICROPHONE MUTE / UNMUTE
- 08 CHARGING LED
- 09 3.5 MM AUDIO JACK
- 10 USB-C PORT
- 11 VOICE FOCUS BOOM MICROPHONE
- 12 SPATIAL SOUND / HEAD TRACKING CONTROL
- 13 POWER ON / OFF AND BLUETOOTH PAIRING SLIDER
- 14 POWER / 2.4GHz / BLUETOOTH LED
- 15* RGB LIGHTING ZONES
- 16 FLAT-FOLD EAR CUP
- 17 2.4GHz PAIRING BUTTON
- 18 VOLUME CONTROL
- 19 MIC MUTE BUTTON

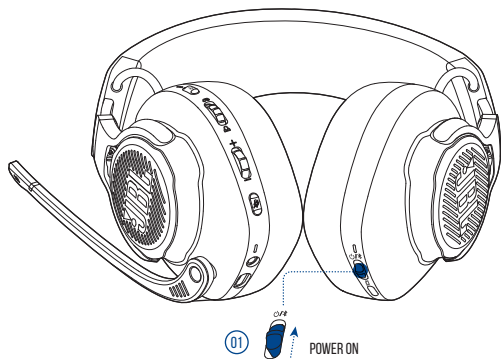


004 CALIBRATION MICROPHONE

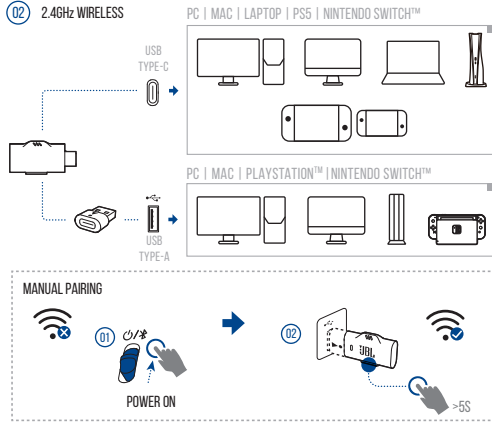


GO TO **JBL QuantumENGINE** FOR DETAILED SETUP INSTRUCTIONS.

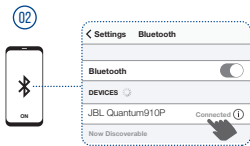
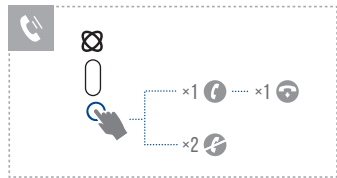
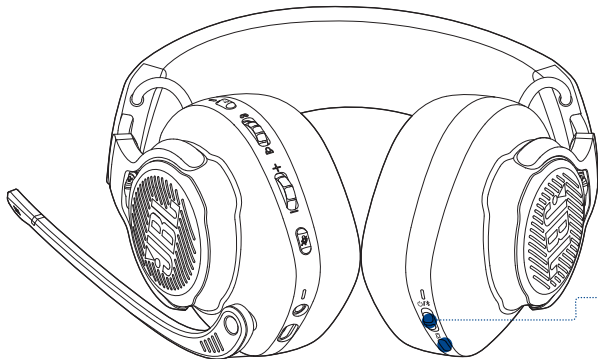
005 POWER ON & CONNECT



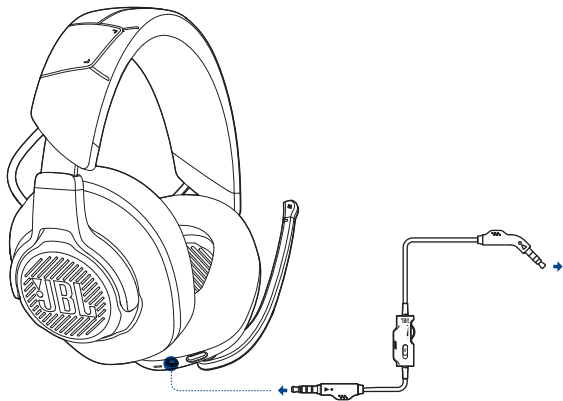
02 2.4GHz WIRELESS




006 BLUETOOTH



007 SETUP



XBOX™ | PLAYSTATION™ | NINTENDO SWITCH™ | MOBILE | MAC



008 BUTTON COMMAND



ANC ON/OFF x1 | TALKTHRU ON/OFF >2s 

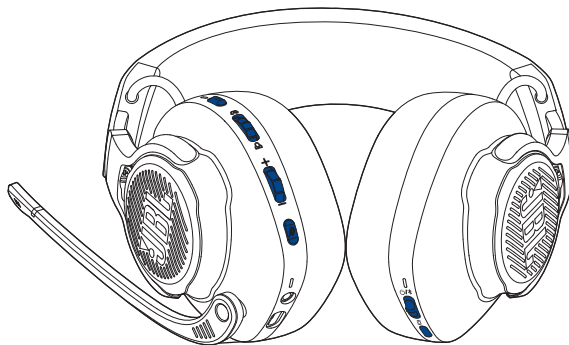
INCREASE GAME VOLUME 

INCREASE CHAT VOLUME 

INCREASE MASTER VOLUME 

DECREASE MASTER VOLUME 

MICROPHONE MUTE / UNMUTE x1 
JBL Quantum LIGHTING ON / OFF >5s 



↑ x1 ON ↓ x1 OFF
 ↑ x1 BT RECONNECTING
 ↑ >2s BT PAIRING MODE



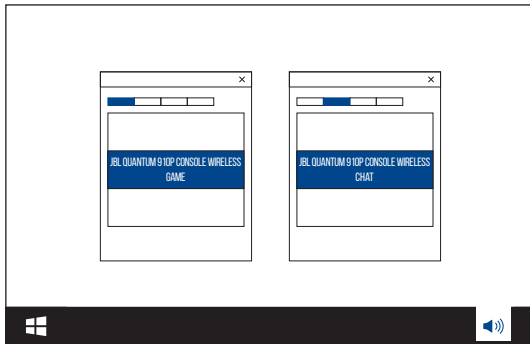
x1 OFF (DEFAULT) | SPATIAL SOUND | SPATIAL SOUND + HEAD TRACKING
 >2s RE-CENTERING FOR HEAD TRACKING

009 FIRST TIME SETUP

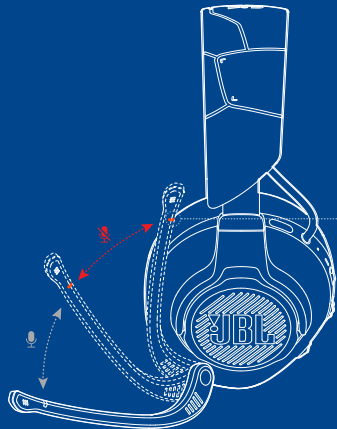


- 9A CONNECT THE HEADSET TO YOUR PC VIA 2.4GHz USB WIRELESS CONNECTION.
- 9B GO TO "SOUND SETTINGS" -> "SOUND CONTROL PANEL".
- 9C* UNDER "PLAYBACK" HIGHLIGHT "JBL QUANTUM910P CONSOLE WIRELESS GAME" AND SELECT "SET DEFAULT" -> "DEFAULT DEVICE".
- 9D HIGHLIGHT "JBL QUANTUM910P CONSOLE WIRELESS CHAT" AND SELECT "SET DEFAULT" -> "DEFAULT COMMUNICATION DEVICE".
- 9E UNDER "RECORDING" HIGHLIGHT "JBL QUANTUM910P CONSOLE WIRELESS CHAT" AND SELECT "SET DEFAULT" -> "DEFAULT DEVICE".
- 9F IN YOUR CHAT APPLICATION SELECT "JBL QUANTUM910P CONSOLE WIRELESS CHAT" AS THE DEFAULT AUDIO DEVICE.
- 9G FOLLOW THE ONSCREEN INSTRUCTIONS TO PERSONALIZE YOUR SOUND SETTINGS.

* IF YOU HAVE NOT INSTALLED JBL QUANTUMENGINE, ENSURE TO COMPLETE THIS STEP BEFORE ENABLING JBL QUANTUMSPATIAL 360.



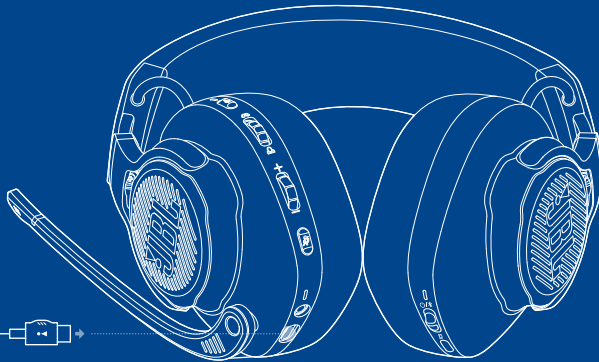
010 MICROPHONE



NOTIFICATION LED FOR MIC
MUTE / UNMUTE



011 CHARGING




012 LED BEHAVIOURS



- ANC ON
- ANC OFF
- ☀️ TALKTHRU ON

- MIC MUTE
- MIC UNMUTE

- 🔴 LOW BATTERY
- 🔴 CHARGING
- FULLY CHARGED



- ☀️ 2.4GHz PAIRING
- ☀️ 2.4GHz CONNECTING
- 2.4GHz CONNECTED

- ☀️ 2.4GHz CONNECTING
- 2.4GHz CONNECTED

- 🔵 BT PAIRING
- 🔵 BT CONNECTING
- 🔵 BT CONNECTED

- POWER ON
- POWER OFF

013 TECH SPEC



Model:	QUANTUM910P CONSOLE WIRELESS	Bluetooth version:	BT Core v5.2
Driver size:	50 mm Dynamic drivers	Battery type:	Li-ion battery (3.7 V / 1300 mAh)
Frequency response (Passive):	20 Hz - 40 kHz	Power supply:	5 V --- 2 A
Frequency response (Active):	20 Hz - 20 kHz	Charging time:	3.5 hrs
Microphone frequency response:	100 Hz - 8 kHz	Music play time with BT+2.4GHz on and ANC+RGB lighting off:	Up to 34 hrs
Max input power:	30 mW	Talk time with BT+2.4GHz on and ANC+RGB lighting off:	Up to 38 hrs
Sensitivity:	111 dB SPL / 1 mW	Music play time with only 2.4GHz on and ANC+RGB lighting off:	Up to 39 hrs
Maximum SPL:	93 dB	Talk time with only 2.4GHz on and ANC+RGB lighting off:	Up to 44 hrs
Microphone sensitivity:	-38 dBV / Pa @1 kHz	Music play time with only BT on and ANC+RGB lighting off:	Up to 45 hrs
Impedance:	32 ohm	Talk time with only BT on and ANC+RGB lighting off:	Up to 47 hrs
2.4GHz Wireless transmitter power:	<13 dBm	Microphone pickup pattern:	Unidirectional
2.4GHz Wireless modulation:	GFSK, $\pi/4$ DQPSK	Weight:	420 g
2.4GHz Wireless carrier frequency:	2400 MHz - 2483.5 MHz		
Bluetooth transmitted power:	<13 dBm		
Bluetooth transmitted modulation:	GFSK, $\pi/4$ DQPSK		
Bluetooth frequency:	2400 MHz - 2483.5 MHz		
Bluetooth profile version:	A2DP v1.3, HFP v1.8		

001 CONTENU DE LA BOÎTE

CASQUE JBL QUANTUM 910P CONSOLE WIRELESS ; MICROPHONE D'ÉTALONNAGE ; CÂBLE DE CHARGE USB ; CÂBLE AUDIO 3,5 MM ; CONVERTISSEUR USB-C VERS USB-A ; DOIGNE USB SANS FIL ; BONNETTE ANTI-BRUIT POUR MICROPHONE SUR TIGE ; GOR | CARTE DE GARANTIE | FICHE DE SÉCURITÉ

002 CONFIGURATION REQUISE

JBL QuantumENGINE CONDITIONS LOGICIELLES PREALABLES : PLATE-FORME : WINDOWS 10 (64 BITS SEULEMENT) / WINDOWS 11 ; 500 MO D'ESPACE DISQUE LIBRE POUR L'INSTALLATION ; COMPATIBILITÉ DU SYSTÈME : PC | XBOX™ | PLAYSTATION™ | NINTENDO SWITCH™ | MOBILE | MAC

003 PRÉSENTATION

01 TÉMOIN RBA / TALKTHRU ; 02 BOUTON RBA / TALKTHRU ; 03 MOLETTE DE RÉPARTITION AUDIO-DISCUSSION DU JEU ; 04 COMMANDE DU VOLUME ; 05 BONNETTE ANTI-BRUIT AMOVIBLE ; 06* TÉMOIN DE NOTIFICATION DE MICRO COUPÉ / REACTIVE ; 07* COUPEUR / REACTIVATION DU MICRO ; 08 TÊME DE CHARGE ; 09 PRISE JACK AUDIO 3,5 MM ; 10 PRISE USB-C ; 11 MICROPHONE SUR TIGE VOICE FOCUS ; 12 SON SPATIAL / COMMANDE DE HEADTRACKING ; 13 CURSEUR MARCHÉ / ARRÊT ET DE JUMELAGE BLUETOOTH ; 14 TÉMOIN ALIMENTATION / 2,4 GHz / BLUETOOTH ; 15* ZONES D'ÉCLAIRAGE RVB ; 16 OREILLETTE PLIABLE À PLAT ; 17 BOUTON DE JUMELAGE 2,4 GHz ; 18 COMMANDE DE VOLUME ; 19 BOUTON COUPEUR MICRO

004 MICROPHONE D'ÉTALONNAGE

VOIR JBL QuantumENGINE POUR LES INSTRUCTIONS DE CONFIGURATION DÉTAILLÉES.

005 ALLUMAGE ET CONNEXION

ALLUMAGE ; 2,4 GHz SANS FIL ; USB TYPE-C ; PC | MAC | PC PORTABLE | PPS | NINTENDO SWITCH™ ; USB TYPE-A ; PC | MAC | PLAYSTATION™ | NINTENDO SWITCH™ ; JUMELAGE MANUEL

006 BLUETOOTH**007 CONFIGURATION**

XBOX™ | PLAYSTATION™ | NINTENDO SWITCH™ | MOBILE | MAC

008 BOUTONS DES COMMANDES

MARCHÉ / ARRÊT RBA ; MARCHÉ / ARRÊT TALKTHRU ; AUGMENTATION DU VOLUME DU JEU ; AUGMENTATION DU VOLUME DU CHAT ; AUGMENTATION DU VOLUME PRINCIPAL ; DIMINUTION DU VOLUME PRINCIPAL ; MICROPHONE COUPÉ / ACTIVÉ ; MARCHÉ / ARRÊT ; RECONNEXION BT ; MODE JUMELAGE BT ; DÉSACTIVÉ (PAR DÉFAUT) | SON SPATIAL | SON SPATIAL + HEADTRACKING ; RECENTRAGE DU HEADTRACKING

009 PREMIÈRE CONFIGURATION

9A CONNECTEZ LE CASQUE À VOTRE PC VIA UNE CONNEXION USB 2,4 GHz SANS FIL. 9B ALLEZ DANS « SOUND SETTINGS » (PARAMÈTRES AUDIO) -> « SOUND CONTROL PANEL » (PANNELAU DE CONFIGURATION DU SON). 9C* SOUS « PLAYBACK » (LECTURE) SÉLECTIONNEZ « JBL QUANTUM 910P CONSOLE WIRELESS GAME » PLUS « SET DEFAULT » (PAR DÉFAUT) -> « DEFAULT DEVICE » (PÉRIPHÉRIQUE PAR DÉFAUT). 9D SÉLECTIONNEZ « JBL QUANTUM 910P CONSOLE WIRELESS CHAT » PLUS « SET DEFAULT » (PAR DÉFAUT) -> « DEFAULT COMMUNICATION DEVICE » (PÉRIPHÉRIQUE DE COMMUNICATION PAR DÉFAUT). 9E SOUS « RECORDING » (ENREGISTREMENT) SÉLECTIONNEZ « JBL QUANTUM 910P CONSOLE WIRELESS CHAT » PLUS « SET DEFAULT » (PAR DÉFAUT) -> « DEFAULT DEVICE » (PÉRIPHÉRIQUE PAR DÉFAUT). 9F DANZ VOTRE APPLICATION DE DISCUSSION, SÉLECTIONNEZ « JBL QUANTUM 910P CONSOLE WIRELESS CHAT » COMME PÉRIPHÉRIQUE AUDIO PAR DÉFAUT. 9G SUIVEZ LES INSTRUCTIONS À L'ÉCRAN POUR PERSONNALISER VOS RÉGLAGES AUDIO. * SI VOUS N'AVEZ PAS INSTALLÉ LE JBL QuantumENGINE, ASSUREZ-VOUS DE TERMINER CETTE ÉTAPE AVANT D'ACTIVER LE JBL QUANTUMSPATIAL 360.

010 MICROPHONE

TÉMOIN DE NOTIFICATION DE COUPEUR / ACTIVATION DU MICRO ; COUPER ; ACTIVER

011 CHARGE**012 SIGNIFICATION DES TÉMOINS**

RBA ACTIVE ; RBA INACTIVE ; TALKTHRU ACTIF ; MICRO COUPÉ ; MICRO ACTIVÉ ; BATTERIE

013 SPÉC. TECHNIQUES

Modèle : Taille de haut-parleur : Réponse en fréquence (passif) : Réponse en fréquence (actif) : Réponse en fréquence du micro : Sensibilité : Pression sonore max. : Sensibilité du microphone : Impédance : Puissance de l'émetteur sans fil 2,4 GHz : Modulation sans fil 2,4 GHz : Fréquence de porteuse sans fil 2,4 GHz : Puissance de l'émetteur Bluetooth : Modulation de l'émetteur Bluetooth : Fréquences du Bluetooth : Version du profil Bluetooth : Version du Bluetooth : Type de batterie : Alimentation électrique : Temps de charge :

Autonomie de lecture de musique avec BT + 2,4 GHz actif et RBA + éclairage RVB inactif : Autonomie de conversation avec BT + 2,4 GHz actif et RBA + éclairage RVB inactif : Autonomie de lecture de musique avec seulement 2,4 GHz actif et RBA + éclairage RVB inactif : Autonomie de conversation avec seulement 2,4 GHz actif et RBA + éclairage RVB inactif : Autonomie de lecture de musique avec seulement BT actif et RBA + éclairage RVB inactif : Autonomie de conversation avec seulement BT actif et RBA + éclairage RVB inactif : Configuration du microphone : Poids :

FAIBLE ; EN CHARGE ; CHARGE COMPLÈTE ; JUMELAGE 2,4 GHz ; CONNEXION 2,4 GHz ; 2,4 GHz CONNECTÉ ; JUMELAGE BT ; CONNEXION BT ; BT CONNECTÉ ; MARCHÉ ; ARRÊT

QUANTUM910P CONSOLE WIRELESS Haut-parleurs dynamiques de 50 mm 20 Hz - 40 kHz 20 Hz - 20 kHz 100 Hz - 8 kHz 30 mW 111 dB SPL / 1 mW 93 dB -38 dBV/Pa à 1 kHz 32 ohms < 13 dBm GFSK, n/4 DQPSK 2400 MHz - 2483,5 MHz < 13 dBm GFSK, n/4 DQPSK 2400 MHz - 2483,5 MHz A2DP v1.3, HFP v1.8 BT Core v5.2 batterie li-ion (3,7 V / 1300 mAh) 5 V ~ 2 A 3,5 h

jusqu'à 34 h

jusqu'à 38 h

jusqu'à 39 h

jusqu'à 44 h

jusqu'à 45 h

jusqu'à 47 h unidirectionnel

420 g

001 HVAD ER DER I KASSEN

JBL QUANTUM 910P CONSOLE WIRELESS HOVEDTELEFON; KALIBRERINGSMIKROFON; USB-OPPLADNINGSKABEL; 3,5 MM LYDKABEL; USB-C TIL USB-A-KONVERTER; TRÅDLØS USB-DOIGLE; FORRUEDESKUM TIL BOMMIKROFON; STARTGUIDE I GARANTIKORT | SIKKERHEDSBLAD

002 KRAV

JBL QuantumENGINE SOFTWAREKRAV; PLATFORM: WINDOWS 10 (64 BITS) / WINDOWS 11; 500MB LEDIG PLADS PÅ HARDDISKEN TIL INSTALLATION SYSTEMKOMPATIBILITET: PC | XBOX™ | PLAYSTATION™ | NINTENDO SWITCH™ | MOBL. | MAC

003 OVERSØT

01 ANC / TALKTHRU LED; 02 ANC / TALKTHRU KNAK; 03 BALANCE MELLEM SPILLYD OG TALE; 04 LYDSTYRKEKONTROL; 05 AFTAGELIST FORRUEDESKUM TIL BOMMIKROFON; 06 * SIGNAL FOR TIL/FRAKOBBET MIKROFON; 07 * SLÅ MIKROFONEN TIL/FRA; 08 OPLADNINGSLÆD; 09 3,5 MM LYDSTIK; 10 USB-C PORTE; 11 BOOMMIKROFON MED STEMMEFOKUS; 12 RUMLIG LYD / HOVEDSPORINGSKONTROL; 13 TÆND / SLUK OG BLUETOOTH-PARRINGSKODYDEREN; 14 STRØM / 2,4 GHz / BLUETOOTH LED; 15 * RGB-BELYSNINGSZONER; 16 FOLDBARE ØREKOPPER; 17 2,4 GHz PARRINGSKOD; 18 LYDSTYRKEKONTROL; 19 KNAK TIL SLUKNING AF MIKROFON

004 KALIBRERINGSMIKROFON

GÅ TIL JBL QuantumENGINE FOR DETALJERTE OPSÆTNINGSINSTRUKTIONER.

005 TÆND OG FORBIND

TÆNDT; 2,4 GHz TRÅDLØS; USB TYPE-C; PC | MAC | BÆRBAR | PPS | NINTENDO SWITCH™; USB TYPE-A; PC | MAC | PLAYSTATION™ | NINTENDO SWITCH™; MANUEL PARRING

006 BLUETOOTH**007 OPSÆTNING**

XBOX™ | PLAYSTATION™ | NINTENDO SWITCH™ | MOBL. | MAC

008 KNAK-BETJENING

ANC TÆND / SLUK; TALKTHRU TÆND / SLUK; OG SPIL-LYDSTYRKE; OG TALE-LYDSTYRKE; OG MASTER-LYDSTYRKE; NEDSÆT MASTER-LYDSTYRKE; OG SLÅ MIKROFONEN FRA / TIL; TÆND / SLUK; BT GENOPRETTER FORBINDELSEN; BT-PARRINGSSTAND; SLUKKET (STANDARD) | RUMLIG LYD | RUMLIG LYD + HOVEDSPORING; GENCENTRERING TIL HOVEDSPORING

009 FØRSTE GANG OPSÆTNING

9A TILSLUT HOVEDTELEFONEN TIL DIN PC VIA EN TRÅDLØS 2,4 GHz USB-FORBINDELSE. 9B GÅ TIL "SOUND SETTINGS"(LYDINDSTILLINGER) -> "SOUND CONTROL PANEL"(LYDKONTROLPANEL). 9C* UNDER "PLAYBACK"(AFSPILNING) SKAL DU FREMHÆVE "JBL QUANTUM 910P CONSOLE WIRELESS GAME" OG VÆLG "SET DEFAULT"(INDSTIL STANDARD)-> "DEFAULT DEVICE"(STANDARDENHED). 9D FREMHÆV "JBL QUANTUM 910P CONSOLE WIRELESS CHAT" OG VÆLG "SET DEFAULT"(INDSTIL STANDARD) -> "DEFAULT COMMUNICATION DEVICE"(STANDARD-KOMMUNIKATIONSENHED). 9E UNDER "RECORDING"(OPTAGELSE) FREMHÆV DU "JBL QUANTUM 910P CONSOLE WIRELESS CHAT" OG VÆLG "SET DEFAULT"(INDSTIL STANDARD) -> "DEFAULT DEVICE"(STANDARDENHED). 9F I DIT CHATPROGRAM VÆLG DU "JBL QUANTUM 910P CONSOLE WIRELESS CHAT" SOM STANDARDLYDENEHED. 9G FØLG INSTRUKTIONERNE PÅ SKÆRMBEN FOR AT TILPÆSE DINE LYDINDSTILLINGER. * HVIS DU IKKE HAR INSTALLERET JBL QuantumENGINE, SKAL DU SØRGE FOR AT FULDFØRE DETTE TRIN. FOR DU AKTIVERER JBL QUANTUMSPATIAL 360.

010 MIKROFON

LED-NOTIFIKATION FOR AT SLÅ MIKROFONEN TIL/FRA; SLÅ LYDEN TIL/FRA

DA

011 OPLADNING

012 LYS-SIGNALER

ANC TÆNDT; ANC SLUKKET; TALKTHRU TÆNDT; MIK SLUKKET; MIK TÆNDT; LAVT BATTERI;

013 TEKNISKE SPECIFIKATIONER

Model: QUANTUM910P CONSOLE WIRELESS
 Enheds-størrelse: 50 mm dynamiske enheder
 Frekvensområde (passiv): 20 Hz - 40 kHz
 Frekvensområde (aktiv): 20 Hz - 20 kHz
 Mikrofonens frekvensområde: 100 Hz - 8 kHz
 Maks. indgangseffekt: 30 mW
 Følsomhed: 111 dB SPL / 1 mW
 Maksimal SPL: 93 dB
 Mikrofonfølsomhed: -38 dBV / Pa Ved 1 kHz
 Impedans: 32 ohm
 2,4 GHz trådløs sendeeffekt: <13 dBm
 2,4 GHz trådløs modulering: GFSK, n/4 DQPSK
 2,4 GHz trådløs transportfrekvens: 2400 MHz - 2483,5 MHz
 Bluetooth-transmitteret effekt: <13 dBm
 Bluetooth-transmitteret modulering: GFSK n/4 DQPSK
 Bluetooth-frekvens: 2400 MHz - 2483,5 MHz
 Bluetooth-profil-version: A2DP v1.3, HFP v1.8
 Bluetooth-version: BT Core v5.2
 Batteritype: Li-ion batteri (3,7 V / 1300 mAh)
 Strømforsyning: 5V ~ 2 A
 Opladningstid: 3,5 timer
 Musikafspilningstid med Bluetooth + 2,4 GHz tændt og ANC+RGB-belysning slukket: op til 34 timer
 Taletid med Bluetooth + 2,4 GHz tændt og ANC+RGB-belysning slukket: op til 38 timer
 Musikafspilningstid med kun 2,4 GHz tændt og ANC+RGB-belysning slukket: op til 39 timer
 Taletid med kun 2,4 GHz tændt og ANC+RGB-belysning slukket: op til 44 timer
 Musikafspilningstid med kun Bluetooth tændt og ANC+RGB-belysning slukket: op til 45 timer
 Taletid med kun Bluetooth tændt og ANC+RGB-belysning slukket: op til 47 timer
 Mikrofonkarakteristik: Envejs
 Vægt: 420 g

OPLADNING: FULD T OPLAET; 2,4 GHz PARRING; 2,4 GHz TILSLUTNING; 2,4 GHz TILSLUTTET; BT PARRING; BT TILSLUTNING; BT TILSLUTTET; BT TILSLUTTET; TÆNDT; SLUK

DE

001 VERPAKKUNGSINHALT

JBL QUANTUM 910P CONSOLE WIRELESS HEADSET. KALIBRERINGSMIKROFON. USB-LADEKABEL. 3,5-MM-AUDIOKABEL. USB-C-ZU-USB-A-ADAPTER. USB-FUNKDONGLE. SCHAUMSTOFF-WINDSCHUTZ FÜR BOOM-MIKROFON. KURZANLEITUNG | GARANTIEKARTE | SICHERHEITSDATENBLATT

002 ANFORDERUNGEN

JBL QuantumENGINE SOFTWARE-ANFORDERUNGEN. PLATFORM: WINDOWS 10 (NUR 64-BIT) / WINDOWS 11. 500 MB FREIER FESTPLATTENSPEICHER FÜR DIE INSTALLATION SYSTEMKOMPATIBILITÄT. PC | XBOX™ | PLAYSTATION™ | NINTENDO SWITCH™ | MOBILGERÄTE | MAC

003 ÜBERSICHT

01 ANC-/TALKTHRU-LED. 02 ANC-/TALKTHRU-TASTE. 03 GAME-AUDIO-CHAT-BALANCE-DREHKNOF. 04 LAUTSTÄRKEREGLER. 05 ABNEHMBARER SCHAUMSTOFF-WINDSCHUTZ. 06* BENACHRICHTIGUNGS-LED FÜR MIKROFON STUMM/STUMMSCHALTUNG AUFHEBEN. 07* MIKROFON STUMM/STUMMSCHALTUNG AUFHEBEN. 08 LADE-LED. 09 3,5-MM-AUDIOBUCHSE. 10 USB-C-ANSCHLUSS. 11 SPRACHFOKUSSIERTES BOOM-MIKROFON. 12 RAUMKLANG/HEAD-TRACKING-STEUERUNG. 13 SCHEBEREGLER FÜR EIN-/AUSSCHALTEN UND BLUETOOTH-KOPPLUNG. 14 EIN/AUS/2,4 GHz/BLUETOOTH-LED. 15* RGB-BELEUCHTUNGSZONEN. 16 FLACH UMKLAPPBARE ÖHRMUSCHEL. 17 2,4-GHz-KOPPLUNGSTASTE. 18 LAUTSTÄRKEREGLER. 19 MIKRO-STUMM-TASTE

004 KALIBRIERMIKROFON

DETAILLIERTE INSTALLATIONSANWEISUNGEN SIEHE JBL QuantumENGINE

005 EINSCHALTEN UND VERBINDEN

EINSCHALTEN. 2,4 GHz WLAN. USB-C. PC | MAC | LAPTOP | PS5 | NINTENDO SWITCH™. USB-A. PC | MAC | PLAYSTATION™ | NINTENDO SWITCH™. MANUELLE KOPPLUNG

006 BLUETOOTH

007 EINRICHTUNG

XBOX™ | PLAYSTATION™ | NINTENDO SWITCH™ | MOBILGERÄTE | MAC

008 TASTENBEFEHL

ANC EIN/AUS. TALKTHRU EIN/AUS. GAME-LAUTSTÄRKE ERHÖHEN. CHAT-LAUTSTÄRKE ERHÖHEN. MASTER-LAUTSTÄRKE ERHÖHEN. MASTER-LAUTSTÄRKE SENKEN. MIKROFON STUMM/STUMMSCHALTUNG AUFHEBEN. EIN/AUS. ERNEUTE BT-VERBINDUNG. BT-KOPPLUNGSMODUS. AUS (STANDARD) | RAUMKLANG | RAUMKLANG + HEAD-TRACKING. NEUZENTRUM FÜR HEAD-TRACKING

009 ERSTE INBETRIEBNAHME

9A VERBINDE DAS HEADSET ÜBER EINE 2,4-GHz-USB-FUNKVERBINDUNG MIT DEINEM PC. 9B GEHE ZU „SOUND SETTINGS“ (ISOUND-EINSTELLUNGEN ÖFFNEN -> „SOUND CONTROL PANEL“ ISOUND-SYSTEMEINSTELLUNGEN).

9C* MARKIERE UNTER „PLAYBACK“

(WIEDERGABE) „JBL QUANTUM 910P CONSOLE WIRELESS GAME“ UND WÄHLE „SET DEFAULT“ (ALS STANDARD) -> „DEFAULT DEVICE“ (STANDARDGERÄT). 9D MARKIERE „JBL QUANTUM 910P CONSOLE WIRELESS CHAT“ UND WÄHLE „SET DEFAULT“ (ALS STANDARD) -> „DEFAULT COMMUNICATION DEVICE“ (STANDARDKOMMUNIKATIONSGERÄT).

9E MARKIERE UNTER „RECORDING“ (AUFNAHME) „JBL QUANTUM 910P CONSOLE WIRELESS CHAT“ UND WÄHLE „SET DEFAULT“ (ALS STANDARD) -> „DEFAULT DEVICE“ (STANDARDGERÄT). 9F WÄHLE IN DEINER CHAT-ANWENDUNG „JBL QUANTUM 910P CONSOLE WIRELESS CHAT“ ALS STANDARD-AUDIOGERÄT. 9G FOLGE ZUM INDIVIDUELLEN EINSTELLEN DER SOUND-EINSTELLUNGEN DEN ANWEISUNGEN AUF DEM BILDSCHIRM.

* WENN JBL QUANTUMENGINE NICHT INSTALLIERT IST, MUSST DU DIESEN SCHRITT VOR DER AKTIVIERUNG VON JBL QUANTUMSPATIAL 360 AUSFÜHREN.

010 MIKROFON

BENACHRICHTIGUNGS-LED FÜR MIKROFON STUMM/STUMMSCHALTUNG AUFGEHOSEN. STUMM. STUMMSCHALTUNG AUFGEHOSEN

011 AUFLADEN

VOLLSTÄNDIG AUFGEFADEN. 2,4 GHz KOPPLUNG. 2,4 GHz WIRD VERBUNDEN. 2,4 GHz VERBUNDEN. BT-KOPPLUNG. BT WIRD VERBUNDEN. BT VERBUNDEN. EINSCHALTEN. AUSSCHALTEN

013 TECHN. DATEN

Model: QUANTUM910P CONSOLE WIRELESS
 Modultgröße: 50-mm-Dynamikmembranen
 Frequenzbereich (passiv): 20 Hz - 40 kHz
 Frequenzbereich (aktiv): 20 Hz - 20 kHz
 Mikrofonfrequenzbereich: 100 Hz - 8 kHz
 Max. Eingangsleistung: 30 mW
 Empfindlichkeit: 111 dB SPL / 1 mW
 Maximaler SPL: 93 dB
 Mikrofonempfindlichkeit: -38 dBV/Pa bei 1 kHz
 Impedanz: 32 Ohm
 2,4-GHz-WLAN-Sendeleistung: <13 dBm
 2,4-GHz-WLAN-Modulation: GFSK, n/4 DQPSK
 2,4-GHz-WLAN-Audiofrequenzbereich: 2400 MHz - 2483,5 MHz
 Bluetooth-Übertragungsleistung: <13 dBm
 Bluetooth-Übertragungsmodulation: GFSK, n/4 DQPSK
 Bluetooth-Frequenz: 2400 MHz - 2483,5 MHz
 Bluetooth-Profilversion: A2DP v1.3, HFP v1.8
 Bluetooth-Version: BT Core v5.2
 Akku-Typ: Lithium-Ionen-Akku (3,7 V/1300 mAh)
 Energieversorgung: 5V ~ 2 A
 Ladezeit: 3,5 Std.
 Musikwiedergabezeit mit BT+2,4 GHz eingeschaltet und ANC+RGB-Beleuchtung ausgeschaltet: Bis zu 34 Std.
 Sprechzeit mit BT+2,4 GHz eingeschaltet und ANC+RGB-Beleuchtung ausgeschaltet: Bis zu 38 Std.
 Musikwiedergabezeit mit nur 2,4 GHz eingeschaltet und ANC+RGB-Beleuchtung ausgeschaltet: Bis zu 39 Std.
 Sprechzeit mit nur 2,4 GHz eingeschaltet und ANC+RGB-Beleuchtung ausgeschaltet: Bis zu 44 Std.
 Musikwiedergabezeit mit nur BT eingeschaltet und ANC+RGB-Beleuchtung ausgeschaltet: Bis zu 45 Std.
 Sprechzeit mit nur BT eingeschaltet und ANC+RGB-Beleuchtung ausgeschaltet: Bis zu 47 Std.
 Mikrofon-Aufnahmemuster: Unidirektional
 Gewicht: 420 g

001 ΤΙ ΕΙΝΑΙ ΣΤΟ ΚΟΥΤΙ

ΑΚΟΥΣΤΙΚΑ JBL QUANTUM 910P CONSOLE WIRELESS, ΜΙΚΡΟΦΩΝΟ ΒΑΘΜΟΝΟΜΗΣΗΣ, ΚΑΛΩΔΙΟ ΦΟΡΤΙΣΗΣ USB, ΚΑΛΩΔΙΟ ΗΧΟΥ 3,5MM, ΜΕΤΑΤΡΟΠΕΑΣ USB-C ΣΕ USB-A, ΣΥΣΚΕΥΗ ΑΣΥΡΜΑΤΩΣ USB, ΜΑΞΙΛΑΡΚΙΑ ΑΚΟΥΣΤΙΚΩΝ ΓΙΑ ΜΙΚΡΟΦΩΝΟ ΕΣΤΙΑΣΗΣ, [QSG] ΚΑΡΤΑ ΕΓΓΥΗΣΗΣ | ΘΥΛΑΚΟ ΑΣΦΑΛΕΙΑΣ

002 ΑΠΑΙΤΗΣΕΙΣ

JBL QuantumENGINE ΑΠΑΙΤΗΣΕΙΣ ΛΟΓΙΣΜΙΚΟΥ, ΠΛΑΤΦΟΡΜΑ: WINDOWS 10 (ΜΟΝΟ 64 BIT) / WINDOWS 11, 500MB ΔΙΑΘΕΣΙΜΟΥ ΧΩΡΟΥ ΣΤΟ ΣΚΑΝΟ ΔΙΣΚΟ ΓΙΑ ΕΓΚΑΤΑΣΤΑΣΗ ΣΥΜΒΑΤΟΤΗΤΑΣ ΣΥΣΤΗΜΑΤΟΣ_PC | XBOX™ | PLAYSTATION™ | NINTENDO SWITCH™ | ΚΙΝΗΤΟ | MAC

003 ΕΠΙΣΚΟΠΗΣΗ

01 ANC / TALKTHRU LED, 02 ANC / TALKTHRU ΚΟΥΜΠΙ, 03 ΔΙΑΚΟΠΤΗΣ ΙΣΟΡΡΟΠΙΑΣ ΗΧΟΥ-ΣΥΝΟΜΙΛΙΑΣ ΠΑΧΝΙΔΙΟΥ, 04 ΕΛΕΓΧΟΣ ΕΝΤΑΣΗΣ ΗΧΟΥ, 05 ΑΠΟΣΠΛΑΜΕΝΑ ΜΑΞΙΛΑΡΚΙΑ ΑΚΟΥΣΤΙΚΩΝ, 06 LED ΕΙΔΟΠΟΙΗΣΗΣ ΓΙΑ ΤΗ ΣΤΑΣΗ/ΚΑΤΑΡΤΗΞΗ ΤΗΣ ΣΤΑΣΗΣ ΤΟΥ ΜΙΚΡΟΦΩΝΟΥ, 07 ΣΤΑΣΗ/ΚΑΤΑΡΤΗΞΗ ΣΤΑΣΗΣ ΜΙΚΡΟΦΩΝΟΥ, 08 LED ΦΟΡΤΙΣΗΣ, 09 ΥΠΟΔΟΧΗ ΗΧΟΥ 3,5 MM, 10 ΘΥΡΑ USB-C, 11 ΜΙΚΡΟΦΩΝΟ ΦΩΝΗΤΙΚΗΣ ΕΣΤΙΑΣΗΣ, 12 ΧΟΡΙΚΟΣ ΗΧΟΣ / ΕΛΕΓΧΟΣ ΠΑΡΑΚΟΛΟΥΘΗΣΗΣ ΚΕΦΑΛΗΣ, 13 ΕΝΕΡΓΟΠΟΙΗΣΗ/ΑΠΕΝΕΡΓΟΠΟΙΗΣΗ ΚΑΙ ΡΥΘΜΙΣΤΙΚΟ ΖΕΥΞΗΣ BLUETOOTH, 14 ΤΡΟΦΟΔΟΣΙΑ 2,4GHz / BLUETOOTH LED, 15* RGB ΖΩΝΕΣ ΦΩΤΙΣΜΟΥ, 16 ΕΠΙΛΕΞΑΝ ΑΝΑΔΙΟΔΥΜΕΝΗ ΘΗΚΗ ΑΥΤΙΩΝ, 17 ΚΟΥΜΠΙ ΖΕΥΞΗΣ 2,4GHz, 18 ΕΛΕΓΧΟΣ ΕΝΤΑΣΗΣ ΗΧΟΥ, 19 ΚΟΥΜΠΙ ΣΤΑΣΗΣ ΜΙΚΡΟΦΩΝΟΥ

004 ΜΙΚΡΟΦΩΝΟ ΒΑΘΜΟΝΟΜΗΣΗΣ

ΜΕΤΑΒΕΙΤΕ ΣΤΟ **JBL QuantumENGINE** ΠΙΑ ΛΕΠΤΟΜΕΡΕΣ ΟΔΗΓΙΕΣ ΕΓΚΑΤΑΣΤΑΣΗΣ.

005 ΕΝΕΡΓΟΠΟΙΗΣΗ & ΣΥΝΔΕΣΗ

ΕΝΕΡΓΟΠΟΙΗΣΗ, 2,4GHz ΑΣΥΡΜΑΤΟ, USB TYPE-C, PC | MAC | IΦΟΡΤΗΣ ΥΠΟΔΟΧΙΣΤΗΣ | PPS | NINTENDO SWITCH™, USB TYPE-A, PC | MAC | PLAYSTATION™ | NINTENDO SWITCH™, ΧΕΙΡΟΚΙΝΗΤΗ ΖΕΥΞΗ

006 BLUETOOTH**007 ΕΓΚΑΤΑΣΤΑΣΗ**

XBOX™ | PLAYSTATION™ | NINTENDO SWITCH™ | ΚΙΝΗΤΟ | MAC

008 ΚΟΥΜΠΙ ΕΝΤΑΣΗΣ

ANC ΕΝΕΡΓ/ΑΠΕΝΕΡΓ, TALKTHRU ΕΝΕΡΓ/ΑΠΕΝΕΡΓ, ΑΥΞΗΣΗ ΕΝΤΑΣΗΣ ΗΧΟΥ ΠΑΧΝΙΔΙΟΥ ΑΥΞΗΣΗ ΕΝΤΑΣΗΣ ΗΧΟΥ ΣΥΝΟΜΙΛΙΑΣ ΑΥΞΗΣΗ ΚΕΝΤΡΙΚΗΣ ΕΝΤΑΣΗΣ ΗΧΟΥ, ΜΕΙΩΣΗ ΚΕΝΤΡΙΚΗΣ ΕΝΤΑΣΗΣ ΗΧΟΥ, ΣΤΑΣΗ/ΚΑΤΑΡΤΗΞΗ ΣΤΑΣΗΣ ΜΙΚΡΟΦΩΝΟΥ, ΕΝΕΡΓ/ΑΠΕΝΕΡΓ, BT ΣΥΝΔΕΣΗ ΣΕ ΕΞΕΛΙΞΗ, BT ΛΕΙΤΟΥΡΓΙΑ ΖΕΥΞΗΣ ΑΠΕΝΕΡΓ (ΠΡΟΕΠΙΛΟΓΗ) | ΧΟΡΙΚΟΣ ΗΧΟΣ | ΧΟΡΙΚΟΣ ΗΧΟΣ + ΠΑΡΑΚΟΛΟΥΘΗΣΗ ΚΕΦΑΛΗΣ, ΕΠΙΛΑΜΠΟΠΟΙΗΣΗ ΚΕΝΤΡΟΥ ΓΙΑ ΕΝΤΟΝΙΣΜΟ ΚΕΦΑΛΗΣ

009 ΡΥΘΜΙΣΗ ΠΡΩΤΗ ΦΟΡΑ

9A ΣΥΝΔΕΣΤΕ ΤΑ ΑΚΟΥΣΤΙΚΑ ΣΤΟΝ ΥΠΟΔΟΧΙΣΤΗ ΣΑΣ ΜΕΣΩ ΑΣΥΡΜΑΤΗΣ ΣΥΝΔΕΣΗΣ USB

2,4GHz. 9B ΜΕΤΑΒΕΙΤΕ ΣΤΙΣ "SOUND SETTINGS"(ΡΥΘΜΙΣΕΙΣ ΗΧΟΥ) -> "SOUND CONTROL PANEL"(ΠΥΛΩΝΑΣ ΕΛΕΓΧΟΥ ΗΧΟΥ). 9C* ΣΤΟ ΜΕΝΟΥ "PLAYBACK"(ΑΝΑΓΡΑΦΗ) ΕΠΙΣΗΜΑΝΕΤΕ ΤΟ "JBL QUANTUM 910P CONSOLE WIRELESS GAME" ΚΑΙ ΕΠΙΛΕΞΤΕ "SET DEFAULT"(ΡΥΘΜΙΣΜΟΣ ΠΡΟΕΠΙΛΟΓΗΣ) -> "DEFAULT DEVICE"(ΠΡΟΕΠΙΛΕΓΜΕΝΗ ΣΥΣΚΕΥΗ).

9D ΕΠΙΣΗΜΑΝΕΤΕ ΤΟ "JBL QUANTUM 910P CONSOLE WIRELESS CHAT" ΚΑΙ ΕΠΙΛΕΞΤΕ "SET DEFAULT"(ΡΥΘΜΙΣΜΟΣ ΠΡΟΕΠΙΛΟΓΗΣ) -> "DEFAULT COMMUNICATION DEVICE"(ΠΡΟΕΠΙΛΕΓΜΕΝΗ ΣΥΣΚΕΥΗ ΕΠΙΚΟΙΝΩΝΙΑΣ). 9E ΣΤΟ ΜΕΝΟΥ "RECORDING"(ΕΓΓΡΑΦΗ) ΕΠΙΣΗΜΑΝΕΤΕ ΤΟ "JBL QUANTUM 910P CONSOLE WIRELESS CHAT" ΚΑΙ ΕΠΙΛΕΞΤΕ "SET DEFAULT"(ΡΥΘΜΙΣΜΟΣ ΠΡΟΕΠΙΛΟΓΗΣ) -> "DEFAULT DEVICE"(ΠΡΟΕΠΙΛΕΓΜΕΝΗ ΣΥΣΚΕΥΗ).

9F ΣΤΗΝ ΕΦΑΡΜΟΓΗ ΣΥΝΟΜΙΛΙΑΣ ΣΑΣ ΕΠΙΛΕΞΤΕ "JBL QUANTUM 910P CONSOLE WIRELESS CHAT" ΩΣ ΠΡΟΕΠΙΛΕΓΜΕΝΗ ΣΥΣΚΕΥΗ ΗΧΟΥ. 9G ΑΚΟΛΟΥΘΗΣΤΕ ΤΙΣ ΟΔΗΓΙΕΣ ΠΟΥ ΕΜΦΑΝΙΖΟΝΤΑΙ ΣΤΗΝ ΟΘΟΝΗ ΓΙΑ ΝΑ ΕΣΤΑΜΟΙΒΩΣΕΤΕ ΤΙΣ ΡΥΘΜΙΣΕΙΣ ΗΧΟΥ.

* EAN ΔΕΝ ΕΧΕΤΕ ΕΓΚΑΤΑΣΤΗΣΕΙ ΤΟ JBL QUANTUMENGINE, ΒΕΒΑΙΩΘΕΙΤΕ ΟΤΙ ΕΧΕΤΕ ΟΔΟΚΑΡΤΙΣΕΙ ΑΥΤΟ ΤΟ ΒΗΜΑ ΠΡΙΝ ΕΝΕΡΓΟΠΟΙΗΣΕΤΕ ΤΟ JBL QUANTUMSPATIAL 360.

010 ΜΙΚΡΟΦΩΝΟ

LED ΕΙΔΟΠΟΙΗΣΗΣ ΓΙΑ ΣΤΑΣΗ/ΚΑΤΑΡΤΗΞΗ ΣΤΑΣΗΣ ΜΙΚΡΟΦΩΝΟΥ, ΣΤΑΣΗ, ΚΑΤΑΡΤΗΞΗ ΣΤΑΣΗΣ

011 ΦΟΡΤΙΣΗ

012 ΛΕΙΤΟΥΡΓΙΕΣ LED
ANC ΕΝΕΡΓ, ANC ΑΠΕΝΕΡΓ, TALKTHRU ΕΝΕΡΓ, ΣΤΑΣΗΣ ΜΙΚΡΟΦΩΝΟΥ, ΚΑΤΑΡΤΗΞΗ ΣΤΑΣΗΣ

013 ΤΕΧΝΙΚΑ ΧΑΡΑΚΤΗΡΙΣΤΙΚΑ**Μοντέλο:**

Μέγεθος οδηγού:

Συχνότητα απόκρισης (Παθητική):

Συχνότητα απόκρισης (Ενεργητική):

Συχνότητα απόκρισης μικροφώνου:

Μέγιστη ισχύς εισόδου:

Ευαισθησία:

Μέγιστο SPL:

Ευαισθησία μικροφώνου:

Αντίσταση:

2,4GHz Ισχύς ασύρματου πομπού:

2,4GHz Ασύρματη διαμόρφωση:

2,4GHz Συχνότητα ασύρματου παράγρου:

Ισχύς μετάδοσης Bluetooth:

Λογίφωρος μεταδότης Bluetooth:

Συχνότητα Bluetooth:

Εκδόση προφίλ Bluetooth:

Εκδόση Bluetooth:

Τύπος μπαταρίας:

Τροφοδοσία:

Χρόνος φόρτισης:

Χρόνος αναπαραγωγής μουσικής με

BT+2,4GHz ενεργοποιημένο και ANC+RGB

φωτισμό ενεργοποιημένο:

Χρόνος ομίλης με BT+2,4GHz ενεργοποιημένο

και ANC+RGB φωτισμό ενεργοποιημένο:

Χρόνος αναπαραγωγής μουσικής μόνο με

2,4 GHz ενεργοποιημένο και ANC+RGB

φωτισμό ενεργοποιημένο:

Χρόνος ομίλης μόνο με 2,4 GHz ενεργοποιημένο

και ANC+RGB φωτισμό απενεργοποιημένο:

Χρόνος αναπαραγωγής μουσικής μόνο με

BT ενεργοποιημένο και ANC+RGB φωτισμό

απενεργοποιημένο:

Χρόνος ομίλης μόνο με BT ενεργοποιημένο

και ANC+RGB φωτισμό απενεργοποιημένο:

Τύπος εγγραφοφής μικροφώνου:

Βάρος:

ΜΙΚΡΟΦΩΝΟΥ, ΧΑΜΗΛΗ ΜΠΑΤΑΡΙΑ, ΦΟΡΤΙΣΗ, ΠΛΗΡΟΣ ΦΟΡΤΙΣΜΕΝΟ, ΖΕΥΞΗ 2,4GHz, ΣΥΝΔΕΣΗ 2,4GHz, ΣΥΝΔΕΘΗΚΕ 2,4GHz, ΖΕΥΞΗ BT, BT ΣΥΝΔΕΣΗ, BT ΣΥΝΔΕΘΗΚΕ, ΕΝΕΡΓΟΠΟΙΗΣΗ, ΑΠΕΝΕΡΓΟΠΟΙΗΣΗ

QUANTUM910P CONSOLE WIRELESS

Δυναμικό οδηγού 50 mm

20 Hz - 40 kHz

20 Hz - 20 kHz

100 Hz - 8 kHz

30 mW

111 dB SPL / 1 mW

93 dB

-38 dBV / Pa @ 1 kHz

32 ohm

<13 dBm

GFSK, π/4 DQPSK

2400 MHz - 2483,5 MHz

<13 dBm

GFSK, π/4 DQPSK

2400 MHz - 2483,5 MHz

A2DP v1.3, HFP v1.8

BT Core v5.2

Μπαταρία ιόντων λιθίου (3,7 V / 1300 mAh)

5 V ↔ 2 A

3,5 ώρες

έως 34 ώρες

έως 38 ώρες

έως 39 ώρες

έως 44 ώρες

έως 45 ώρες

έως 47 ώρες

Μονής κατεύθυνσης

420 g

001 CONTENIDO DE LA CAJA

AURICULARES JBL QUANTUM 910P CONSOLE WIRELESS, MICROFONO DE CALIBRACION, CABLE DE CARGA USB, CABLE DE AUDIO DE 3,5 MM, CONVERTIDOR DE USB-C A USB-A, DONDE USAR INALAMBRIKO, MICROFONO FLEJO CON ANTI VIENTO, QSG | TARJETA DE GARANTIA | HOJA DE SEGURIDAD

002 REQUISITOS

JBL QuantumENGINE REQUISITOS DE SOFTWARE: PLATAFORMA: WINDOWS 10 (SOLO 64 BITS)/WINDOWS 11; 500 MB DE ESPACIO LIBRE EN EL DISCO DURO PARA LA INSTALACION COMPATIBILIDAD CON EL SISTEMA: PC | XBOX™ | PLAYSTATION™ | NINTENDO SWITCH™ | MOVIL | MAC

003 DESCRIPCION GENERAL

01 LED ANC/TALKTHRU; 02 BOTON ANC/TALKTHRU; 03 DIAL DE BALANCE DE AUDIO-CHAT PARA JUEGOS; 04 CONTROL DE VOLUMEN;

05 FILTRO ANTI-VIENTO DESMONTABLE; 06* LED DE NOTIFICACION PARA SILENCIAR/REACTIVAR EL MICROFONO; 07* SILENCIAR/REACTIVAR EL MICROFONO; 08 LED DE CARGA; 09 CONECTOR DE AUDIO DE 3,5 MM; 10 PUERTO USB-C;

11 MICROFONO FLEJO CON ENFOQUE DE VOZ; 12 CONTROL DE SONIDO ESPACIAL/SIGUIIMIENTO DE CABEZA; 13 CONTROL DESLIZANTE DE ENCENDIDO/APAGADO Y EMPAREJAMIENTO DE BLUETOOTH; 14 LED DE ENCENDIDO; 2,4 GHz/BLUETOOTH; 15* ZONAS DE ILUMINACION RGB;

16 AURICULAR DE PLEGADO PLANO; 17 BOTON DE EMPAREJAMIENTO DE 2,4 GHz; 18 CONTROL DE VOLUMEN; 19 BOTON DE SILENCIO DEL MICROFONO

004 MICROFONO DE CALIBRACION

VAYA A **JBL QuantumENGINE** PARA OBTENER INSTRUCCIONES DE CONFIGURACION DETALLADAS.

005 ENCENDIDO Y CONEXION

ENCENDIDO: 2,4 GHz; INALAMBRIKO: USB TIPO-C; PC | MAC | PORTATIL | PPS | NINTENDO SWITCH™; USB TIPO-A; PC | MAC | PLAYSTATION™ | NINTENDO SWITCH™; VINCULACION MANUAL

006 BLUETOOTH

007 CONFIGURACION

XBOX™ | PLAYSTATION™ | NINTENDO SWITCH™ | MOVIL | MAC

008 BOTON DE COMANDO

ENCENDIDO/APAGADO ANC; ENCENDIDO/APAGADO TALKTHRU; AUMENTAR VOLUMEN DE JUEGO; AUMENTAR VOLUMEN DE CHAT;

AUMENTAR VOLUMEN MAESTRO; BAJAR VOLUMEN MAESTRO; SILENCIAR/REACTIVAR EL MICROFONO; ENCENDIDO/APAGADO; RECONEXION DE BT; MODIFICACION DE SONIDO (POR DEFECTO) | VINCULO ESPACIAL | SONIDO ESPACIAL + SIGUIIMIENTO DE LA CABEZA; RECENTRADO PARA EL SIGUIIMIENTO DE LA CABEZA

009 PRIMERA CONFIGURACION

9A CONECTE EL AURICULAR A SU PC A TRAVES DE UNA CONEXION INALAMBRIKA USB DE 2,4 GHz;

9B VAYA A "SOUND SETTINGS"(AJUSTES DE SONIDO) -> "SOUND CONTROL PANEL"(PANEL DE CONTROL DE SONIDO); 9C* EN "PLAYBACK"(REPRODUCCION RESALTE "JBL QUANTUM 910P CONSOLE WIRELESS GAME" Y SELECCIONE "SET DEFAULT"(ESTABLECER PREDETERMINADO) -> "DEFAULT DEVICE"(DISPOSITIVO PREDETERMINADO).

9D RESALTE "JBL QUANTUM 910P CONSOLE WIRELESS CHAT" Y SELECCIONE "SET DEFAULT"(ESTABLECER PREDETERMINADO) -> "DEFAULT COMMUNICATION DEVICE"(DISPOSITIVO DE COMUNICACION PREDETERMINADO) -> "DEFAULT RECORDING"(GRABACION RESALTE "JBL QUANTUM 910P CONSOLE WIRELESS CHAT" Y SELECCIONE "SET DEFAULT"(ESTABLECER PREDETERMINADO) -> "DEFAULT DEVICE"(DISPOSITIVO PREDETERMINADO);

9E EN SU APLICACION DE CHAT SELECCIONE "JBL QUANTUM 910P CONSOLE WIRELESS CHAT" COMO DISPOSITIVO DE AUDIO POR DEFECTO. 9F SIGA LAS INSTRUCCIONES EN PANTALLA PARA PERSONALIZAR LA CONFIGURACION DE SONIDO.

* SI NO HA INSTALADO JBL QUANTUMENGINE, ASEGURESE DE COMPLETAR ESTE PASO ANTES DE ACTIVAR JBL QUANTUMSPATIAL 360.

010 MICROFONO

LED DE NOTIFICACION PARA SILENCIAR/REACTIVAR EL SONIDO EL MICROFONO; SILENCIAR/REACTIVAR

011 CARGA**012 COMPORTAMIENTOS DEL LED**

ENCENDIDO ANC; APAGADO ANC; TALKTHRU ENCENDIDO; SILENCIAR MIC; REACTIVAR MIC;

013 ESPECIFICACIONES TÉCNICAS

Modelo: QUANTUM910P CONSOLE WIRELESS
 Tamaño de la unidad: Unidades dinámicas de 50 mm
 Respuesta en frecuencias (pasivo): 20 Hz - 40 kHz
 Respuesta en frecuencias (activo): 20 Hz - 20 kHz
 Respuesta del micrófono en frecuencias: 100 Hz - 8 kHz
 Potencia máxima de entrada: 30 mW
 Sensibilidad: 111 dB SPL/1 mW
 SPL máximo: 93 dB
 Sensibilidad del micrófono: -38 dBV/Pa a 1 kHz
 Impedancia: 32 ohm
 Potencia del transmisor inalámbrico 2,4 GHz: <13 dBm
 Modulación inalámbrica 2,4 GHz: GFSK, n/4 DQPSK
 Frecuencia portadora inalámbrica 2,4 GHz: 2400 MHz - 2483,5 MHz
 Potencia del transmisor Bluetooth: <13 dBm
 Modulación del transmisor Bluetooth: GFSK, n/4 DQPSK
 Frecuencia de Bluetooth: 2400 MHz - 2483,5 MHz
 Versión del perfil de Bluetooth: A2DP v1.3, HFP v1.8
 Versión Bluetooth: BT Core v5.2
 Tipo de batería: Batería de ion-litio (3,7 V, 1300 mAh)
 Alimentación: 5 V ~ 2 A
 Tiempo de carga: 3,5 horas
 Tiempo de reproducción de música con BT+2,4 GHz activado y ANC+iluminación RGB desactivados: hasta 34 horas
 Tiempo de conversación con BT+2,4 GHz activado y ANC+iluminación RGB desactivados: hasta 38 horas
 Tiempo de reproducción de música únicamente con 2,4 GHz activado y ANC+iluminación RGB desactivados: hasta 39 horas
 Tiempo de conversación únicamente con 2,4 GHz activado y ANC+iluminación RGB desactivados: hasta 44 horas
 Tiempo de reproducción de música únicamente con BT activado y ANC+iluminación RGB desactivados: hasta 45 horas
 Tiempo de conversación únicamente con BT activado y ANC+iluminación RGB desactivados: hasta 47 horas
 Patrón de captación del micrófono: Unidireccional
 Peso: 420 g

BATERÍA BAJA; CARGA; CARGA COMPLETA; VINCULACIÓN 2,4 GHz; CONEXIÓN 2,4 GHz; 2,4 GHz CONECTADO; VINCULACIÓN BT; CONEXIÓN BT; BT CONECTADO; ENCENDIDO; APAGADO

001 PAKKAUKSEN SISÄLTÖ

JBL QUANTUM 910P CONSOLE WIRELESS
 • KUULOKKEET; KALIBROINTIMIKROFONI
 USB-LATAUSKAAPPELI; 3,5 MM AUDIOKAAPPELI;
 USB-C-USB-A-MUUNNIN; LANGATON
 USB-DONGLE; VAAHTOMUOVINEN TUULISUOJA
 PUOMIKROFONINLIE; OSG | TAKUUKORTTI |
 TUOMIKROFONINLIE

002 VAATIMUKSET

JBL QuantumENGINE
 OHJELMISTOVAATIMUKSET; ALUSTA: WINDOWS
 10 (VAIN 64-BITINEN) / WINDOWS 11; 500 MT
 VAPAA KINTOLEVYLILAA ASENNUSTA VARTEN
 JÄRJESTELMÄN YHTEENSOPIVUUS;
 PC | XBOX™ | PLAYSTATION™ | NINTENDO
 SWITCH™ | MOBILE | MAC

003 YLEISKATSAUS

01 ANC / TALKTHRU **LED**; **02 ANC** /
 TALKTHRU-PAINIKE; **03 PELIÄÄNÖN/CHAT-ÄÄNEN**
 TASAPAINOUSAÄÄN; **04** ÄÄNENVOIMAKKUUDEN
 SÄÄTÖ; **05** IRROTETTAVA VAAHTOMUOVINEN
 TUULISUOJA; **06*** MIKROFONIN MYKISTYSTÄ /
 MYKISTYKSEN POISTOA OSOITAVAA LED-ILMAISIN;
07* MIKROFONIN MYKISTYS / MYKISTYKSEN
 POISTO; **08** LATAUS-LED; **09** 3,5 MINN
 AUDIOLIITÄNTÄ; **10** USB-C-PORTTI; **11** VOICE
 FOCUS BOOM -MIKROFONI; **12** SPATIAL SOUND /
 HEAD TRACKING CONTROL; **13** VIRTA PÄÄLLE /
 POIS SEKÄ BLUETOOTH-PARINMUODOSTUS;
14 POWER / 2,4GHz / BLUETOOTH LED; **16*** RGB-
 VALAISTUSALUEET; **16** FLAT-FOLD KORVAKUUPI;
17 2,4GHz PARINMUODOSTUSPAINIKE;
18 ÄÄNENVOIMAKKUUDEN SÄÄTÖ; **19** MIKR.
 MYKISTYSPAINIKE

004 KALIBROINTIMIKROFONI

SIRRY OSOITTEESEEN **JBL QuantumENGINE**
 SAADAKSESI YKSITYSKOHTAISET ASENNUSOHJEET.

005 VIRTA PÄÄLLE JA YHDISTÄ

VIRTA PÄÄLLE: 2,4 GHz LANGATON; USB TYPE-C;
 PC | MAC | LAPTOP | PS5 | NINTENDO SWITCH™;
 USB TYPE-A; PC | MAC | PLAYSTATION™ |
 NINTENDO SWITCH™; MANUAALINEN PARILIITOS

006 BLUETOOTH**007 ASETUKSET**

XBOX™ | PLAYSTATION™ | NINTENDO SWITCH™ |
 MOBILE | MAC

008 NÄPPÄKOMENTO

ANC PÄÄLLE/POIS; TALKTHRU PÄÄLLE/
 POIS; LISÄÄ PELIN ÄÄNENVOIMAKKUUTTA;
 LISÄÄ CHATIN ÄÄNENVOIMAKKUUTTA; LISÄÄ
 PÄÄ-ÄÄNENVOIMAKKUUTTA; VÄHENNÄ PÄÄ-
 ÄÄNENVOIMAKKUUTTA; MIKROFONIN MYKISTYS /
 MYKISTYKSEN POISTO; PÄÄLLE/POIS; BTN
 UJDELLEENKYTKENTÄ; PARINMUODOSTUSTILA;
 POIS PÄÄLTÄ (OLETUSASETUS) | TILAAANI |
 TILAAANI - PÄÄSEURANTA; KESKITÄMINEN
 UJDELLEEN PÄÄSEURANTAA VARTEN

009 ENSIMMÄINEN ASENNUKSET

9A LIITÄ KUULOKKEET TIETOKONEESEEN
 LANGATTOMAN 2,4 GHz-N USB-YHTEYDEN KAUTTA.
9B SIRRY KOHTAAN "SOUND SETTINGS"
 (ÄÄNÄASETUKSET) -> "SOUND CONTROL PANEL"
 (ÄÄNEN OHJAUSPANEELI). **9C*** KOHDASSA
 "PLAYBACK" (TOISTO KÖRÖSTÄ "JBL QUANTUM
 910P CONSOLE WIRELESS GAME" JA VALITSE "SET
 DEFAULT" (ASETÄ OLETUS) -> "DEFAULT DEVICE"
 (OLETUSLAITE). **9D** KÖRÖSTÄ "JBL QUANTUM
 910P CONSOLE WIRELESS CHAT" JA VALITSE
 "SET DEFAULT" (ASETÄ OLETUS) -> "DEFAULT
 COMMUNICATION DEVICE" (OLETUSYHTEYSTÄLAITE).
9E KOHDASSA "RECORDING" (TALLENNUS) KÖRÖSTÄ
 "JBL QUANTUM 910P CONSOLE WIRELESS CHAT"
 JA VALITSE "SET DEFAULT" (ASETÄ OLETUS) ->
 "DEFAULT DEVICE" (OLETUSLAITE). **9F** VALITSE
 CHAT-SOVELLUKSESSASI "JBL QUANTUM 910P
 CONSOLE WIRELESS CHAT" OLETUSARVOISEKSI
 AUDIOLAITTEEKSI. **9G** NOUDATA NÄYTÖLLÄ
 NÄKYVÄÄ OHJEITA MUOKATAKSESI
 HENKILÖKOHTAISET ÄÄNÄASETUKSESI.
 * JOS ET OLE ASENTANUT JBL QUANTUMENGINE,
 VARMASTI, ETÄ OLET SUORITANUT TÄMÄN
 VAIHEEN ENNEN JBL QUANTUMSPATIAL 360:N
 KÄYTTÖNOTTOA.

010 MIKROFONI

MIKROFONIN MYKISTYSTÄ / MYKISTYKSEN
 POISTOA OSOITAVAA LED-ILMAISIN; MYKISTYS;
 MYKISTYKSEN POISTO

011 LATAUS**012 LEDIEN TOIMINTA**

ANC PÄÄLLE; ANC POIS; TALKTHRU PÄÄLLE; MIC
 MYKISTYS; MIC MYKISTYKSEN POISTO; AKUN
 LATAUS ALHAINEEN LADATAAN; TÄYSIN LADATTU;

013 TEKNISET TIEDOT

Malli: QUANTUM910P CONSOLE WIRELESS
 Elementin koko: 50 mm dynaamiset elementit
 Taajuusvaste (passiivinen): 20 Hz - 40 kHz
 Taajuusvaste (aktiivinen): 20 Hz - 20 kHz
 Mikrofonin taajuusvaste: 100 Hz - 8 kHz
 Maks. syöttöteho: 30 mW
 Herkkyyt: 111 dB SPL / 1 mW
 Maksimi SPL: 93 dB
 Mikrofonin herkkyyt: -38 dBV / Pa @1 kHz
 Impedanssi: 32 ohmia
 2,4GHz langaton lähetysteho: <13 dBm
 2,4GHz langaton modulaatio: GFSK, n/4 DQPSK
 2,4GHz Langaton kantaaltaajuus: 2400 MHz - 2483,5 MHz
 Bluetooth-lähetimen teho: <13 dBm
 Bluetooth-lähetimen modulaatio: GFSK, n/4 DQPSK
 Bluetooth taajuus: 2400 MHz - 2483,5 MHz
 Bluetooth-profiliversio: A2DP v1.3, HFP v1.8
 Bluetooth-versio: BT Core v5.2
 Akkutyypit: Li-ion-akku (3,7 V / 1300 mAh)
 Virransyöttö: 5 V ~ 2 A
 Latausaika: 3,5 h

Musiikin toisto aika, kun BT+2.4GHz on päällä
 ja ANC+RGB-valaistus pois päältä: jopa 34 h
 Puhe aika, kun BT+2.4GHz on päällä ja
 ANC+RGB-valaistus pois päältä: jopa 38 h
 Musiikin toisto aika vain 2,4 GHz:n taajuudella
 ja ANC+RGB-valaistuksen ollessa pois päältä:
 jopa 39 h
 Puhe aika, kun vain 2,4 GHz on käytössä ja
 ANC+RGB-valaistus pois päältä: jopa 44 h
 Musiikin toisto aika, kun vain BT on päällä ja
 ANC+RGB-valaistus pois päältä: jopa 45 h
 Puhe aika, kun vain BT on päällä ja ANC+RGB-
 valaistus pois päältä: jopa 47 h
 Mikrofonin suuntauskuvio: Yksisuuntainen
 Paino: 420 g

001 A DOBOZ TARTALMA

JBL QUANTUM 910P CONSOLE WIRELESS FEJHALLGATÓ; KALIBRÁCIÓS MIKROFON; USB TÖLTŐKÁBEL; 3,5 MM-ES AUDIÓKÁBEL; USB-C - USB-A ÁTALAKÍTÓ; VEZETÉK NÉLKÜLI USB-HANGVÉTELKÉCS; HANGSZÓRÓ SZIVACCS A KAROS MIKROFONHOZ; ÖSG | GARANCIAKÁRTYA | BIZTONSÁGI ADATLAP

002 KÖVETELMÉNYEK

JBL QuantumENGINE SZOFTVERKÖVETELMÉNYEK, PLATFORM: WINDOWS 10 (64 BITES) / WINDOWS 11; 500 MB SZABAD HELY A MÉRLEMLÉZEN A TELEPÍTÉSHEZ RENDEZELT ÖSSZEVEZETÉSI TÖBBSÉG; PC | XBOX™ | PLAYSTATION™ | NINTENDO SWITCH™ | MOBIL | MAC

003 ÁTTEKINTÉS

01 ANC / TALKTHRU; 02 ANC / TALKTHRU GOMB; 03 GAME AUDIO-CHAT HANGKIEGYENLÍTŐ TÁRCSA; 04 HANGRŐSZÁRVAJÁZDÓ; 06 LEVEHETŐ HANGSZÓRÓSZIVACCS; 06* FIDELIZMETHETŐ LED-ES KIJELZŐ A MIKROFONNÁL; NÉMA/HANGOS MÓDBA; 07* MIKROFON NÉMA / HANGOS; 08 TÖLTÉS LED; 09 3,5 MM-ES AUDIÓ-CSATLAKOZÓ; 10 USB-C PORT; 11 HANGRA FOKUSZÁLÓ ÁLLÍTHATÓ KAROS MIKROFON; 12 TERBELI HANG / FEJKÖVETÉS VEZÉRLÉSE; 13 HÁLÓZAT BE/KI ES BLUETOOTH-PÁROSÍTÓ CSÚSZKA; 14 POWER; 17 2.4GHZ / BLUETOOTH LED; 15* RGB VILÁGÍTÁSI ZÓNÁK; 16 LAPSORA HAJTÓGATHATÓ FÜLLHALLGATÓ/FÜLLKAGYLI; 17 2.4 GHZ PÁROSÍTÁS; 18 HANGRŐSZÁBÁLYOZÁS; 19 MIKROFONNEMÍTŐ GOMB

004 KALIBRÁCIÓS MIKROFON

A RÉSLETES TELEPÍTÉSI UTASÍTÁSOKÉRT LÉPJEN IDE: **JBL QuantumENGINE**

005 BEKAPCSOLÁS ÉS CSATLAKOZÁS

BEKAPCSOLÁS; 2.4 GHZ VEZÉTEL NÉLKÜLI; USB TYPE-C; PC | MAC | LAPTOP | PPS | NINTENDO SWITCH™; USB TYPE-A; PC | MAC | PLAYSTATION™ | NINTENDO SWITCH™; MANUÁLIS PÁROSÍTÁS

006 BLUETOOTH**007 TELEPÍTÉS**

XBOX™ | PLAYSTATION™ | NINTENDO SWITCH™ | MOBIL | MAC

008 PARANCS GOMB

ANC BE/KI; TALKTHRU BE/KI; JÁTEK HANGREJÉNEK NÖVELESE; CSEVEGÉS HANGREJÉNEK NÖVELESE; FŐ HANGRŐ NÖVELESE; FŐ HANGRŐ CSÖKKENTÉSE; MIKROFON NÉMA / HANGOS; BE/KI; BT ŪRAKCSATLAKOZTATÁS; BT PÁROSÍTÁS MÓDJA; KI (ALAPÉLTELMEZETT) | TERBELI HANG | TERBELI HANG + FEJKÖVETÉS; ŪRAKŐZPONTOSÍTÁS A FEJ KÖVETÉSÉHEZ

009 KEZDETI BEÁLLÍTÁS

9A CSATLAKOZTÁSOD A FEJHALLGATÓD A PC-HEZ A VEZETÉK NÉLKÜLI 2.4GHZ USB-KAPCSOLATON KERESZTŰL. 9B LÉPJ A „SOUND SETTINGS” (HANGBEÁLLÍTÁSOK) -> „SOUND CONTROL PANEL” (HANGVEZÉRLŐ PANEL) PONTRA. 9C* A „PLAYBACK” (VISSZAJÁTSZÁSI) RÉSZEN JELŐLD KI A „JBL QUANTUM 910P CONSOLE WIRELESS GAME” ELEMET ÉS VÁLASSZAD A „SET DEFAULT” (BEÁLLÍTÁS ALAPÉLTELMEZETTKÉNT) -> „DEFAULT DEVICE” (ALAPÉLTELMEZETT ESZKŐZ) ELEMET. 9D JELŐLD KI A „JBL QUANTUM 910P CONSOLE WIRELESS CHAT” ELEMET ÉS VÁLASSZAD A „SET DEFAULT” (BEÁLLÍTÁS ALAPÉLTELMEZETTKÉNT) -> „DEFAULT COMMUNICATION DEVICE” (ALAPÉLTELMEZETT KOMMUNIKÁCIÓS ESZKŐZ) ELEMET. 9E A „RECORDING” (ÉLVEVÉLET) RÉSZEN JELŐLD KI A „JBL QUANTUM 910P CONSOLE WIRELESS CHAT” ELEMET ÉS VÁLASSZAD A „SET DEFAULT” (BEÁLLÍTÁS ALAPÉLTELMEZETT ESZKŐZ) ELEMET. 9F A CSEVEGŐALKALMAZÁSBAN VÁLASSZAD A „JBL QUANTUM 910P CONSOLE WIRELESS CHAT” ELEMET ALAPÉLTELMEZETT AUDIOSZKŐZKÉNT. 9G A HANGBEÁLLÍTÁSOK SZEMÉLYRE SZABÁSÁHOZ KÖVESD A KÉPERNYŐN MEGJELENŐ UTASÍTÁSOKAT.

* HA MEG NEM TELEPÍTETTE A JBL QUANTUMENGINE SZOFTVERT, AKKOR A JBL QUANTUMSPATIAL 360 TELEPÍTÉSE ELŐTT VEGEZZE EL EZT A LÉPÉST.

010 MIKROFON

FIDELIZMETHETŐ LED-ES KIJELZŐ A MIKROFONNÁL; NÉMA/HANGOS MÓDBA; NÉMA; HANGOS

011 TÖLTÉS

012 A LED VISELKEZÉSE
ANC BE; ANC KI; TALKTHRU BE; MIKROFON

013 TECHNIKAI SPECIFIKÁCIÓK

Modell:

Hangszóró mérete:

Frekvencia válasza: (passzív):

Frekvencia válasza: (aktív):

Mikrofon frekvencia válasza:

Max. bemeneti teljesítmény:

Érzékenység:

Maximális SPL:

Mikrofon érzékenysége:

Impedancia:

Vezeték nélküli 2,4GHz adó teljesítménye:

2,4GHz Vezeték nélküli moduláció:

Vezeték nélküli 2,4GHz adatátviteli frekvenciája:

Továbbított Bluetooth-telepítési mód:

Továbbított Bluetooth-moduláció:

Bluetooth frekvencia:

Bluetooth-profilverzió:

Bluetooth-verzió:

Akkumulátor típus:

Tápellátás:

Töltési idő:

Zenelejátszási idő, BT + 2,4 GHz bekapcsolva

és ANC+RGB világítás kikapcsolva:

Beszélgétségi idő, BT + 2,4 GHz bekapcsolva és

ANC+RGB világítás kikapcsolva:

Zenelejátszási idő, csak 2,4 GHz bekapcsolva

és ANC+RGB világítás kikapcsolva:

Beszélgétségi idő, csak 2,4 GHz bekapcsolva és

ANC+RGB világítás kikapcsolva:

Zenelejátszási idő, csak BT bekapcsolva és

ANC+RGB világítás kikapcsolva:

Beszélgétségi idő, csak BT bekapcsolva és

ANC+RGB világítás kikapcsolva:

Mikrofon iránykarakterisztika:

Súly:

NÉMA; MIKROFON HANGOS; ALACSONY AKKUMULÁTOR; TÖLTÉS; TELJESEN FELTÖLTVE; 2.4 GHZ PÁROSÍTÁS; 2.4GHZ CSATLAKOZÁS; 2.4GHZ CSATLAKOZTATVA; BT PÁROSÍTÁS; BT CSATLAKOZÁS; BT CSATLAKOZTATVA; BEKAPCSOLÁS; KIKAPCSOLÁS

QUANTUM910P CONSOLE WIRELESS

50 mm-es dinamikus hangszóró

20 Hz - 40 kHz

20 Hz - 20 kHz

100 Hz - 8 kHz

30 mW

111 db SPL / 1 mW

93 db

-38 dBV / Pa @ 1 kHz

32 ohm

<13 dBm

GFSK, n/4 DQPSK

2400 MHz - 2483,5 MHz

<13 dBm

GFSK, n/4 DQPSK

2400 MHz - 2483,5 MHz

A2DP v1.3, HFP v1.8

BT Core v5.2

Li-ion akkumulátor (3,7 V / 1300 mAh)

5 V ~ 2 A

3,5 óra

legfeljebb 34 óra

legfeljebb 38 óra

legfeljebb 39 óra

legfeljebb 44 óra

legfeljebb 45 óra

legfeljebb 47 óra

Egyirányú

420 g

001 CONTENUTO DELLA CONFEZIONE

CUFFIE JBL QUANTUM 910P CONSOLE WIRELESS; MICROFONO PER LA CALIBRAZIONE; CAVO DI RICARICA USB; CAVO AUDIO 3.5 MM; CONVERTITTORE DA USB-C A USB-A; DONDLE WIRELESS USB; SCHIUMA ANTIVENTO PER MICROFONO A BRACCETTO; ÖSG | SCHEDA DI GARANZIA | SCHEDA DI SICUREZZA

002 REQUISITI

JBL QuantumENGINE REQUISITI SOFTWARE: PIATTAFORMA: WINDOWS 10 (ISOLO 64 BIT) / WINDOWS 11; 500MB DI SPAZIO LIBERO SU DISCO PER L'INSTALLAZIONE COMPATIBILITÀ DI SISTEMA: PC | XBOX™ | PLAYSTATION™ | NINTENDO SWITCH™ | MOBILE | MAC

003 PANORAMICA

01 LED ANC / TALKTHRU; 02 PULSANTE ANC / TALKTHRU; 03 CONTROLLO BILANCIAMENTO AUDIO GIOCO-CHAT; 04 CONTROLLO DEL VOLUME; 05 SPUGNA ANTIVENTO STACCABILE; 06* LED DI NOTIFICA PER MUTE / UNMUTE MICROFONO; 07* MUTE / UNMUTE MICROFONO; 08 LED DI RICARICA; 09 JACK AUDIO DA 3.5 MM; 10 PORTA USB-C; 11 MICROFONO A BRACCETTO CON FOCALIZZAZIONE VOCALE; 12 CONTROLLO SUONO SPAZIALE / HEAD TRACKING; 13 CURSOR ON / OFF E ABBINAMENTO BLUETOOTH; 14 LED ACCENSIONE; 2.4GHZ / BLUETOOTH; 15* AREE CON ILLUMINAZIONE RGB; 16 PADIGLIONE ALICURARE RIEPIGABILE; 17 PULSANTE ABBINAMENTO; 18 CONTROLLO DEL VOLUME; 19 PULSANTE MIC MUTE

004 MICROFONO PER LA CALIBRAZIONE

ENTRA IN **JBL QuantumENGINE** PER LE ISTRUZIONI DETTAGLIATE SULLA CONFIGURAZIONE.

005 ACCENSIONE E COLLEGAMENTO

ACCENSIONE: WIRELESS 2.4GHZ; USB TYPE-C; PC | MAC | LAPTOP | PPS | NINTENDO SWITCH™; USB TYPE-A; PC | MAC | PLAYSTATION™ | NINTENDO SWITCH™; ABBINAMENTO MANUALE

006 BLUETOOTH

007 CONFIGURAZIONE
XBOX™ | PLAYSTATION™ | NINTENDO SWITCH™ | MOBILE | MAC

008 PULSANTI DI CONTROLLO
ANC ON/OFF; TALKTHRU ON/OFF; AUMENTO DEL VOLUME DEL GIOCO; AUMENTO DEL VOLUME DELLA CHAT; AUMENTO DEL VOLUME MASTER; DIMINUZIONE DEL VOLUME MASTER; MUTE / UNMUTE MICROFONO; ON / OFF; RICONNESSIONE BT; MODALITÀ DI ABBINAMENTO BT; OFF (DEFAULT) | SUONO SPAZIALE | SUONO SPAZIALE + HEAD TRACKING; RI-CENTRATURA PER L'HEAD TRACKING

009 CONFIGURAZIONE AL PRIMO UTILIZZO
9A COLLEGA LE CUFFIE AL PC TRAMITE LA CONNESSIONE WIRELESS USB 2.4GHZ. 9B VAI IN "SOUND SETTINGS" (IMPOSTAZIONI AUDIO) -> "SOUND CONTROL PANEL" (PANNELLO DI CONTROLLO AUDIO). 9C* SOTTO "PLAYBACK" (RIPRODUZIONE) EVIDENZIA "JBL QUANTUM 910P CONSOLE WIRELESS GAME" E SELEZIONA "SET DEFAULT" (DISPOSITIVO PREFEINITO) -> "DEFAULT DEVICE" (DISPOSITIVO PREFEINITO). 9D EVIDENZIA "JBL QUANTUM 910P CONSOLE WIRELESS CHAT" E SELEZIONA "SET DEFAULT" (IMPOSTA PREFEINITO) -> "DEFAULT COMMUNICATION DEVICE" (DISPOSITIVO DI COMUNICAZIONE PREFEINITO). 9E SOTTO "RECORDING" (REGISTRAZIONE) EVIDENZIA "JBL QUANTUM 910P CONSOLE WIRELESS CHAT" E SELEZIONA "SET DEFAULT" (IMPOSTA PREFEINITO) -> "DEFAULT DEVICE" (DISPOSITIVO PREFEINITO). 9F NELL'APPLICAZIONE DI CHAT SELEZIONA "JBL QUANTUM 910P CONSOLE WIRELESS CHAT" COME DISPOSITIVO AUDIO PREFEINITO. 9G SEGUÌ LE ISTRUZIONI SULLO SCHERMO PER PERSONALIZZARE LE IMPOSTAZIONI DEL SUONO.

* SE NON HAI INSTALLATO JBL QUANTUMENGINE, ASSICURATI DI COMPLETARE QUESTO PASSAGGIO PRIMA DI ABILITARE JBL QUANTUMSPATIAL 360.

IT

010 MICROFONO

LED DI NOTIFICA PER MICROFONO IN MUTE / UNMUTE; MUTE; UNMUTE

011 RICARICA**012 COMPORTAMENTO LED**

ANC ON; ANC OFF; TALKTHRU ON; MIC MUTE;

013 SPECIFICHE TECNICHE

Modello:

Dimensione del driver:

Risposta in frequenza (passiva):

Risposta in frequenza (attiva):

Risposta in frequenza del microfono:

Potenza massima in ingresso:

Sensibilità:

SPL massimo:

Sensibilità del microfono:

Impedenza:

Potenza del trasmettitore wireless 2.4GHz:

Modulazione wireless 2.4GHz:

Frequenza portante wireless 2.4GHz:

Potenza trasmessa via Bluetooth:

Modulazione della trasmissione Bluetooth:

Frequenza Bluetooth:

Versione profilo Bluetooth:

Versione Bluetooth:

Tipo di batteria:

Alimentazione:

Tempo di ricarica:

Autonomia in riproduzione musicale con BT+2.4GHz attivi e ANC+ illuminazione RGB spenti:

Autonomia in conversazione con BT+2.4GHz attivi e ANC+ illuminazione RGB spenti:

Autonomia in riproduzione musicale con solo 2.4GHz attivo e ANC+ illuminazione RGB spenti:

Autonomia in conversazione con solo 2.4GHz attivo e ANC+ illuminazione RGB spenti:

Autonomia in riproduzione musicale con solo BT attivo e ANC+ illuminazione RGB spenti:

Autonomia in conversazione con solo BT attivo e ANC+ illuminazione RGB spenti:

Caratteristica polare del microfono:

Peso:

MIC UNMUTE; BATTERIA SCARICA; IN CARICA; COMPLETAMENTE CARICA; ABBINAMENTO 2.4GHz; COLLEGAMENTO 2.4GHz; 2.4GHz CONNESSO; ABBINAMENTO BT; CONNESSIONE BT; BT CONNESSO; ACCENSIONE; SPEGNIMENTO

QUANTUM910P CONSOLE WIRELESS

Driver dinamici da 50 mm

20 Hz - 40 kHz

20 Hz - 20 kHz

100 Hz - 8 kHz

30 mW

111 dB SPL / 1 mW

93 dB

-38 dBV / Pa @1 kHz

32 ohm

<13 dBm

GFSK, n/4 DQPSK

2400 MHz - 2483,5 MHz

<13 dBm

GFSK, n/4 DQPSK

2400 MHz - 2483,5 MHz

A2DP v1.3, HFP v1.8

BT Core v5.2

Batteria agli ioni di litio (3,7V/1.300 mAh)

5V ↔ 2 A

3,5 ore

fino a 34 ore

fino a 38 ore

fino a 39 ore

fino a 44 ore

fino a 45 ore

fino a 47 ore

Unidirezionale

420 g

001 VERPAKKINGSINHOUD

JBL QUANTUM 910P CONSOLE WIRELESS KOPTELEFOON; KALIBRATIEMICROFOON; USB-OPLAADKABEL; 3,5 MM AUDIO KABEL; USB-C NAAR USB-A CONVERTER; USB DRAADLOZE DONGLE; WINDSCHUIM VOOR BOOM MICROFOON; OSG | GARANTIEKAART | VEILIGHEIDSLAID

002 VEREISTEN

JBL QuantumENGINE SOFTWARE VEREISTEN; PLATFORM: WINDOWS 10 (64 BIT ONLY) / WINDOWS 11; 500MB VRIJE RUIMTE OP DE HARDE SCHIJF VOOR DE INSTALLATIE SYSTEEM COMPATIBILITEIT; PC | XBOX™ | PLAYSTATION™ | NINTENDO SWITCH™ | MOBIEL | MAC

003 OVERZICHT

01 ANC / TALKTHRU LED; 02 ANC / TALKTHRU-KNOP; 03 GAME AUDIO-CHAT BALANSKNOP; 04 VOLUME REGELAAR; 05 AFNEEMBARE SCHUIM; 06* LED-MELDING VOOR DEMPEN/DEMPEN OPHEFFEN; 07* MICROFOON DEMPEN/DEMPEN OPHEFFEN; 08 OPLAADLED; 09 3,5 MM AUDIO-AANSLUITING; 10 USB-C-POORT; 11 VOICE FOCUS BOOMMICROFOON; 12 RUIJTELJK GELUID / BEDIENING HEADTRACKING; 13 IN-/UITSCHAKELEN EN BLUETOOTH-KOPPELINGSCHUIF; 14 VOEDING; 2.4GHz/BLUETOOTH LED; 15* RGB-VERLICHTINGSZONES; 16 OPKLAPBARE OORSCHEL; 17 2.4GHz KOPPELINGSKNOP; 18 VOLUME REGELAAR; 19 MICROFOON DEMPINGSKNOP

004 KALIBRATIEMICROFOON

GA NAAR JBL QuantumENGINE VOOR GEDETAILLEERDE INSTELLINGSINSTRUCTIES.

005 INSCHAKELEN & AANSLUITEN

INSCHAKELEN; 2.4GHz DRAADLOOS; USB TYPE-C; PC | MAC | LAPTOP | PS5 | NINTENDO SWITCH™; USB TYPE-A; PC | MAC | PLAYSTATION™ | NINTENDO SWITCH™; HANDMATEIG KOPPELEN

006 BLUETOOTH**007 INSTELLEN**

XBOX™ | PLAYSTATION™ | NINTENDO SWITCH™ | MOBIEL | MAC

NL

008 KNOPFUNCTIE

ANC AAN/UIT; TALKTHRU AAN/UIT; GAME VOLUME VERHOGEN; CHAT VOLUME VERHOGEN; MASTER VOLUME VERHOGEN; MASTER VOLUME VERLAGEN; MICROFOON DEMPEN/DEMPEN OPHEFFEN; AAN/UIT; BT HERVERBINDEN; BT KOPPELINGSMODUS; UIT (STANDAARD) | RUIJTELJK GELUID | RUIJTELJK GELUID + HEAD TRACKING; HERCENTRERING VOOR HEAD TRACKING

009 EERSTE KEER INSTELLEN

9A VERBIND DE HEADSET MET UW PC VIA EEN DRAADLOZE 2.4GHz USB-VERBINDING.

9B GA NAAR "SOUND SETTINGS" (GELUIDSINSTELLINGEN) -> "SOUND CONTROL PANEL" (GELUIDSCONTROLEPANEEL); 9C* GA NAAR "PLAYBACK" (AFSPLELEN); SELECTEER

"JBL QUANTUM 910P CONSOLE WIRELESS GAME" EN SELECTEER "SET DEFAULT" (STANDAARDINSTELLINGEN)-> "DEFAULT DEVICE" (STANDAARD APPARAAT); 9D MARKEER "JBL QUANTUM 910P CONSOLE WIRELESS CHAT" EN SELECTEER "SET DEFAULT" (STANDAARDINSTELLINGEN)-> "DEFAULT COMMUNICATIE APPARAAT"; 9E GA NAAR "RECORDING" (OPNEMEN); MARKEER "JBL QUANTUM 910P CONSOLE WIRELESS CHAT" EN SELECTEER "SET DEFAULT" (STANDAARDINSTELLINGEN)-> "DEFAULT DEVICE" (STANDAARD APPARAAT); 9F GA NAAR UW CHATPROGRAMMA EN SELECTEER "JBL QUANTUM 910P CONSOLE WIRELESS CHAT" ALS STANDAARD AUDIOAPPARAAT; 9G VOLG DE INSTRUCTIES OP HET SCHERM OM UW GELUIDSINSTELLINGEN NAAR VOORKEUR AAN TE PASSEN.

* ALS JE JBL QUANTUMENGINE NOG NIET HEBT GEïNSTALLEERD, DEZE STAP VOLTOEDEN VOORDAT JE DE JBL QUANTUMSPATIAL 360 INSCHAKELT.

010 MICROFOON MELDINGS-LED VOOR MICROFOON DEMPEN / DEMPEN OPHEFFEN; DEMPEN; DEMPEN OPHEFFEN

011 OPLADEN**012 LED-FUNCTIES**

ANC AAN; ANC UIT; TALKTHRU AAN; MICROFOON DEMPEN/MICROFOON DEMPEN OPHEFFEN; BATTERIJ BLIJVA LEEG; OPGELADEN; VOLLEDIG

013 TECHNISCHE SPECIFICATIES

Model:

Maat van driver:

Frequentiebereik (passief):

Frequentiebereik (actief):

Frequentiebereik microfoon:

Maximaal ingangsvermogen:

Gevoeligheid:

Maximum SPL:

Microfoongevoeligheid:

Impedantie:

2,4 GHz draadloze zendervermogen:

2,4 GHz draadloze modulatie:

2,4 GHz draadloze draaggolffrequentie:

Bluetooth zendervermogen:

Bluetooth verzonden modulatie:

Bluetooth-frequentie:

Bluetooth-profielversie:

Bluetooth-versie:

Type batterij:

Voeding:

Oplaadtijd:

Speelduur van muziek met BT+2.4GHz aan en ANC+RGB-verlichting uit:

Speektijd met BT+2.4GHz aan en ANC+RGB-verlichting uit:

Speelduur van muziek met alleen 2.4GHz aan en ANC+RGB-verlichting uit:

Speektijd met alleen 2.4GHz aan en ANC+RGB-verlichting uit:

Speelduur van muziek met alleen BT aan en ANC+RGB-verlichting uit:

Speektijd met alleen BT aan en ANC+RGB-verlichting uit:

Speelduur van muziek met alleen 2.4GHz aan en ANC+RGB-verlichting uit:

Speektijd met alleen 2.4GHz aan en ANC+RGB-verlichting uit:

Speelduur van muziek met alleen BT aan en ANC+RGB-verlichting uit:

Speektijd met alleen BT aan en ANC+RGB-verlichting uit:

Microfoon pickup-patroon:

Gewicht:

OPGELADEN; 2.4GHz KOPPELEN; 2.4GHz AANSLUITEN; 2.4GHz AANGESLOTEN; BT KOPPELEN; BT AANSLUITEN; BT AANGESLOTEN; VOEDING AAN; VOEDING UIT

QUANTUM910P CONSOLE WIRELESS

Dynamische 50 mm driver

20 Hz - 40 kHz

20 Hz - 20 kHz

100 Hz - 8 kHz

30 mW

111 dB SPL / 1 mW

93 dB

-38 dBV / Pa @1 kHz

32 ohm

<13 dBm

GFSK, n/4 DQPSK

2400 MHz - 2483,5 MHz

<13 dBm

GFSK, n/4 DQPSK

2400 MHz - 2483,5 MHz

A2DP v1.3, HFP v1.8

BT Core v5.2

Li-ion batterij (3,7V / 1300 mAh)

5V ↔ 2 A

3,5 uur

maximaal 34 uur

maximaal 38 uur

maximaal 39 uur

maximaal 44 uur

maximaal 45 uur

maximaal 47 uur

Unidirectioneel

420 g

NO

001 INNHOLD I ESKEN

JBL QUANTUM 910P CONSOLE WIRELESS-HODETELEFONER; KALIBRERINGSMIKROFON; USB-LADEKABEL; 3,5 MM LYDKABEL-USB-C TIL USB-A-ADAPTER; TRÅDLØS USB-DONGLE; VINDHETTE TIL BOMMIKROFON; QSG I GARANTIKORT I SIKKERHETSARK

002 KRAV

JBL QuantumENGINE

PROGRAMVAREKRAV: PLATTFORM: WINDOWS 10 (BARE 64-BITERS) / WINDOWS 11; 500 MB LEDIG HARDDISKPLASS FOR INSTALLASJON SYSTEMKOMPATIBILITET: PC | XBOX™ | PLAYSTATION™ | NINTENDO SWITCH™ | MOBIL | MAC

003 OVERSIKT

01 LED FOR ANC/TALKTHRU; 02 ANC-/TALKTHRU-KNAPP; 03 WIRELESS-ÅPPLØSSE KONTROLL; 05 AVTAKBAR SKJUMPUTE TIL MIKROFON; 06* VARSEL-LED FOR MIKROFON PÅ/AV; 07* MIKROFON PÅ / MIKROFON AV; 08 LADE-LED; 09 3,5 MM LYDKONTAKT; 10 USB-C-PORT; 11 BOMMIKROFON MED TALEFOKUS; 12 KONTROLL FOR RØMLIG LYD/HODESPORING; 13 GLEDBRYTER FOR STRØM PÅ/AV OG SAMMENKOBLING MED BLUETOOTH; 14 STRØM / 2,4 GHz / BLUETOOTH-LED; 15* RGB-LYSSØNER; 16 SAMMENLEGGBARE HODETELEFONER; 17 2,4 GHz SAMMENKOBLINGSKNAPP; 18 VOLUMKONTROLL; 19 KNAPP FOR MIKROFONDAMPING

004 KALIBRERINGSMIKROFON

GÅ TIL JBL QuantumENGINE FOR DETALJERTE KONFIGURERINGSINSTRUKSJONER.

005 SLÅ PÅ OG KOBLER TIL

SLÅ PÅ: 2,4 GHz TRÅDLØS; USB TYPE-C; PC | MAC | BÆRBAR DATAMASKIN I PSS | NINTENDO SWITCH™; USB TYPE-A; PC | MAC | PLAYSTATION™ | NINTENDO SWITCH™; MANUELL SAMMENKOBLING

006 BLUETOOTH

007 OPPSETT

XBOX™ | PLAYSTATION™ | NINTENDO SWITCH™ | MOBIL | MAC

008 KNAPPEKOMMANDO

ANC AV/PÅ; TALKTHRU AV/PÅ; ØK LYDSTYRKE FOR SPILL; ØK LYDSTYRKE FOR CHAT; ØK MASTERVOLUM; REDUSER MASTERVOLUM; MIKROFON PÅ / MIKROFON AV; PÅ / AV; BT KOBLER TIL IGJEN; BT-PARINGSMODUS; AV (STANDARD) | RØMLIG LYD | RØMLIG LYD + HODESPORING; SENTRERING FOR HODESPORINGSPORING

009 FØRSTEGANGSOPPSETT

9A KOBLER HODETELEFONENE TIL DATAMASKINEN VIA 2,4 GHz TRÅDLØS USB-TILKOBLING. 9B GÅ TIL «SOUND SETTINGS» (INNSTILLINGER FOR LYD) -> «SOUND CONTROL PANEL» (KONTROLLPANEL FOR LYD). 9C* UNDER «PLAYBACK» (AVSPILLING) MERKER DU «JBL QUANTUM 910P CONSOLE WIRELESS GAME» OG VELGER «SET DEFAULT» (SETT SOM STANDARD) -> «DEFAULT DEVICE» (STANDARDENHET). 9D MERK «JBL QUANTUM 910P CONSOLE WIRELESS CHAT» OG VELG «SET DEFAULT» (SETT SOM STANDARD) -> «DEFAULT COMMUNICATION DEVICE» (STANDARD KOMMUNIKASJONSENHET). 9E UNDER «RECORDING» (OPPTAK) MERKER DU JBL QUANTUM 910P CONSOLE WIRELESS CHAT» OG VELGER «SET DEFAULT» (SETT SOM STANDARD) -> «DEFAULT DEVICE» (STANDARDENHET). 9F I CHATPROGRAMMET VELGER DU «JBL QUANTUM 910P CONSOLE WIRELESS CHAT» SOM STANDARD LYDENHET. 9G FØLG INSTRUKSJONENE PÅ SKJERMEN FOR Å TILPASSE LYDINNSTILLINGENE. * HVIS DU IKKE HAR INSTALLERT JBL QUANTUMENGINE, MÅ DU FULLFØRE DETTE TRINNET FOR DU AKTIVERER JBL QUANTUMSPATIAL 360.

010 MIKROFON

VARSEL-LED FOR MIKROFON PÅ/AV (MUTE); AV; PÅ

011 LADER

012 LED-ATFERD

ANC PÅ; ANC AV; TALKTHRU PÅ; MIKROFON AV; MIKROFON PÅ; LAVT BATTERINIVÅ; LADER;

013 TEKNISKE SPESIFIKASJONER

Modell:

Driverstørrelse:

Frekvensrespons (passiv):

Frekvensrespons (aktiv):

Frekvensrespons for mikrofon:

Maks. inngangsstrøm:

Følsomhet:

Maksimal SPL:

Mikrofonfølsomhet:

Impedans:

2,4 GHz trådløs sendereffekt:

2,4 GHz trådløs modulerings:

2,4 GHz trådløs bærefrekvens:

Bluetooth-senderens effekt:

Overført Bluetooth-modulering:

Bluetooth-frekvens:

Bluetooth-profilversjon:

Bluetooth-versjon:

Batteritype:

Strømforstyrning:

Ladetid:

Musikkspilletid med BT+2,4 GHz på og ANC+RGB-lys av:

Taletid med BT+2,4 GHz på og ANC+RGB-lys av:

Musikkspilletid med bare 2,4 GHz på og ANC+RGB-lys av:

Taletid med bare 2,4 GHz på og ANC+RGB-lys av:

Musikkspilletid med bare BT på og ANC+RGB-lys av:

Taletid med bare BT på og ANC+RGB-lys av:

Mikrofonens opptaksmønstre:

Vekt:

FULLLADET; 2,4 GHz-PARING; 2,4 GHz KOBLER TIL; 2,4 GHz TILKOBLER; BT-PARING; BT KOBLER TIL; BT TILKOBLER; SLÅ PÅ; SLÅ AV

QUANTUM910P CONSOLE WIRELESS

50 mm dynamiske drivere

20 Hz – 40 kHz

20 Hz – 20 kHz

100 Hz – 8 kHz

30 mW

111 dB SPL / 1 mW

93 dB

-38 dBV / Pa ved 1 kHz

32 ohm

<13 dBm

GFSK, n/4 DQPSK

2400 MHz – 2483,5 MHz

<13 dBm

GFSK, n/4 DQPSK

2400 MHz – 2483,5 MHz

A2DP v1.3, HFP v1.8

BT Core v5.2

Litium-ionbatteri (3,7V / 1300 mAh)

5V ~> 2 A

3,5 timer

opptil 34 timer

opptil 38 timer

opptil 39 timer

opptil 44 timer

opptil 45 timer

opptil 47 timer

Enveis

420 g

PL

001 ZAWARTOŚĆ OPAKOWANIA

SŁUCHAWKI JBL QUANTUM 910P CONSOLE WIRELESS; MIKROFON DO KALIBRACJI; KABEL DO ŁĄCZENIA USB; KABEL AUDIO 3,5 MM; PRZEŁĄCZNIK USB-C DO USB-A; ADAPTER BEZPRZEWODOWY USB; PIANKA OCHRONNA DO MIKROFONU Z PALKĄKAMI QSG I KARTA GWARANCYJNA I ARKUSZ INFORMACJI O PRODUKCJE

002 WYMAGANIA

JBL QuantumENGINE WYMAGANIA DOT. OPROGRAMOWANIA; PLATFORMA: SYSTEM OPERACYJNY WINDOWS 10 (64-BITOWY) / WINDOWS 11; 500 MB WOLNEGO MIEJSCA NA DYSKU DO INSTALACJI ZGODNOŚĆ Z SYSTEMAMI: PC | XBOX™ | PLAYSTATION™ | NINTENDO SWITCH™ | URZĄDZENIA MOBILNE | MAC

003 OMÓWIENIE

01 DIODA LED ANC / TALKTHRU; 02 PRZYCIŚNIK ANC / TALKTHRU; 04 KONTROLA GŁOŚNOŚCI; 03 POKRETKO BALANSU DŹWIĘKU W GRZE I NA CZACIE; 05 ODŁĄCZANA PIANKA OCHRONNA; 06* WSKAZNIK LED WŁ./WYL.; WYCISZENIA MIKROFONU; 07* WŁ./WYL.; WYCISZENIA MIKROFONU; 08 DIODA LED ŁADOWNIA; 09 GNIAZDO AUDIO 3,5 MM; 10 PORT USB-C; 11 MIKROFON Z PALKĄKAMI I FUNKCJA VOICE FOCUS; 12 PRZYCIŚNIK CENTROWANIA DO ŚLEDZENIA RUCHÓW GŁOWY / DŹWIĘKU PRZESTRZENNEGO; 13 SUWIAK WŁ./WYL. ZASILANIA I PAROWANIA BLUETOOTH; 14 DIODA LED ZASILANIA / 2,4 GHz / BLUETOOTH; 15* STREFY ŚWIATŁA RGB; 16 SKŁADANE SŁUCHAWKI MUSZLOWE; 17 PRZYCIŚNIK PAROWANIA 2,4 GHz; 18 POKRETKO REGULACJI GŁOŚNOŚCI; 19 PRZYCIŚNIK WYCISZENIA MIKROFONU

004 MIKROFON Z FUNKCJĄ KALIBRACJI

PRZEJDŹ DO JBL QuantumENGINE ABY UŻYSKAĆ SZCZEGÓLOWĄ INSTRUKCJĘ KONFIGURACJI.

005 WŁĄCZANIE ZASILANIA I ŁĄCZENIE

WŁ. ZASILANIA; POŁĄCZENIE BEZPRZEWODOWE 2,4 GHz; PORT USB-C; PC | MAC | LAPTOP | PSS | NINTENDO SWITCH™; PORT USB-A; PC | MAC | PLAYSTATION™ | NINTENDO SWITCH™; PAROWANIE RĘCZNE

006 BLUETOOTH

007 KONFIGURACJA

XBOX™ | PLAYSTATION™ | NINTENDO SWITCH™ | URZĄDZENIA MOBILNE | MAC

008 STEROWANIE PRZYCIŚKANAMI

WŁ./WYL.; FUNKCJA ANC; WŁ./WYL.; FUNKCJA TALKTHRU; ZWIEKSZANIE GŁOŚNOŚCI W GRZE; ZWIEKSZANIE GŁOŚNOŚCI NA CZACIE; ZWIEKSZANIE GŁOŚNOŚCI GŁÓWNEJ; ZMINIENIE GŁOŚNOŚCI GŁÓWNEJ; WŁ./WYL. WYCISZENIA MIKROFONU; WŁ./WYL. PONOWNE ŁĄCZENIE PRZEZ BT; TRYB PAROWANIA BT; WŁ. (DOMYŚLNE) | DŹWIĘK PRZESTRZENNY | DŹWIĘK PRZESTRZENNY + ŚLEDZENIE RUCHÓW GŁOWY; CENTROWANIE DO ŚLEDZENIA RUCHÓW GŁOWY

009 KONFIGURACJA PRZED PIERWSZYM UŻYCIEM

9A PODŁĄCZANIE SŁUCHAWEK DO KOMPUTERA PC ZA POMOCĄ PORTU 2,4 GHz; USB POŁĄCZENIE BEZPRZEWODOWE; 9B PRZEJDŹ DO «SOUND SETTINGS» (USTAWIENIA DŹWIĘKU) -> «SOUND CONTROL PANEL» (PANEL STEROWANIA DŹWIĘKIEM); 9C* W SEKCJI «PLAYBACK» (ODTWARZANIE) PODSWIETL JBL QUANTUM 910P CONSOLE WIRELESS GAME» I WYBERZ «SET DEFAULT» (USTAW DOMYŚLNE) -> «DEFAULT DEVICE» (DOMYŚLNE URZĄDZENIE); 9D PODSWIETL JBL QUANTUM 910P CONSOLE WIRELESS CHAT» I WYBERZ «SET DEFAULT» (DOMYŚLNE URZĄDZENIE KOMUNIKACYJNE); 9E W SEKCJI «RECORDING» (NAGRYWANIE) PODSWIETL JBL QUANTUM 910P CONSOLE WIRELESS CHAT» I WYBERZ «SET DEFAULT» (USTAW DOMYŚLNE) -> «DEFAULT DEVICE» (DOMYŚLNE URZĄDZENIE); 9F W APLIKACJI DO CZATU WYBERZ JBL QUANTUM 910P CONSOLE WIRELESS CHAT» JAKO DOMYŚLNE URZĄDZENIE AUDIO; 9G WYKONAJ POJAWIAJĄCE SIĘ NA EKRANIE INSTRUKCJE, ABY SPERSONALIZOWAĆ USTAWIENIA DŹWIĘKU. * JEŚLI NIE ZAINSTALOWANO APLIKACJI JBL QUANTUMENGINE, NALEŻY WYKONAĆ TE CZYNNOŚCI PRZEZ WŁĄCZENIE FUNKCJI JBL QUANTUMSPATIAL 360.

010 MIKROFON

WSKAZNIK LED WŁ./WYL.; WYCISZENIA MIKROFONU; WŁ./WYL.; WYCISZENIA

PL

011. ŁADOWANIE

012. DZIAŁANIE DIODY LED

ANC WŁ.: ANC WYŁ.: TALKTHRU WŁ.: MIKROFON WYCSYŃCZONY: MIKROFON WŁĄCZONY: NISKI POZIOM

013 DANE TECHNICZNE

Model:

Rozmiar przetwornika:

Pasmo przenoszenia (pasywne):

Pasmo przenoszenia (aktywne):

Pasmo przenoszenia mikrofonu:

Maks. moc wyjścia:

Efektywność:

Maksymalne ciśnienie akustyczne SPL:

Czułość mikrofonu:

Impedancja:

Moc nadajnika Wi-Fi dla 2,4 GHz:

Modulacja w transmisji Wi-Fi dla 2,4 GHz:

Zakres częstotliwości Wi-Fi dla 2,4 GHz:

Moc nadawania Bluetooth:

Modulacja nadawania Bluetooth:

Częstotliwość Bluetooth:

Wersja profilu Bluetooth:

Wersja Bluetooth:

Akumulator:

Zasilanie:

Czas ładowania:

Czas odtwarzania muzyki z włączoną funkcją

BT + 2,4 GHz oraz wyłączonymi funkcją ANC i

oświetleniem RGB:

Czas rozmawiania z włączoną funkcją BT +

2,4 GHz oraz wyłączonymi funkcją ANC i

oświetleniem RGB:

Czas odtwarzania muzyki z włączoną funkcją

2,4 GHz oraz wyłączonymi funkcją ANC i

oświetleniem RGB:

Czas rozmawiania z włączoną funkcją 2,4 GHz oraz

wyłączonymi funkcją ANC i oświetleniem RGB:

Czas odtwarzania muzyki z włączoną

funkcją BT oraz wyłączonymi funkcją ANC i

oświetleniem RGB:

Czas rozmawiania z włączoną funkcją BT oraz

wyłączonymi funkcją ANC i oświetleniem RGB:

Rodzaj mikrofonu:

Masa:

QUANTUM910P CONSOLE WIRELESS

Dynamiczne przetworniki 50 mm

20 Hz - 40 kHz

20 Hz - 20 kHz

100 Hz - 8 kHz

30 mW

111 dB SPL / 1 mW

93 db

-38 dBV / Pa przy 1 kHz

32 omny

<13 dBm

GFSK, n/4 DQPSK

2400 MHz - 2483,5 MHz

<13 dBm

GFSK, n/4 DQPSK

2400 MHz - 2483,5 MHz

A2DP v1.3, HFP v1.8

BT Core v5.2

Bateria litowo-jonowa (3,7V, 1300 mAh)

5 V ↔ 2 A

3,5 godz.

do 34 godz.

do 38 godz.

do 39 godz.

do 44 godz.

do 45 godz.

do 47 godz.

Jednokierunkowy

420 g

BATERIA: ŁADOWANIE: NAŁADOWANO: PAROWANIE
2,4 GHz; ŁĄCZENIE 2,4 GHz; POŁĄCZONO 2,4 GHz;
PAROWANIE BT; ŁĄCZENIE BT; POŁĄCZONO BT; WŁ.
ZASILANIE; WYŁ. ZASILANIE

001 CONTEÚDO DA CAIXA

FONE DE OUVIDO JBL QUANTUM 910P CONSOLE
WIRELESS, MICROFONE DE CALIBRAÇÃO, CABO
DE CARREGAMENTO USB; CABO DE ÁUDIO DE
3,5 MM; ADAPTADOR USB-C PARA USB-A;
DONGLE SEM FIO USB; ESPUMA PARA MICROFONE
BOOM; MANUAL DO USUÁRIO | CARTÃO DE
GARANTIA | FICHA DE SEGURANÇA

002 REQUISITOS

JBL QuantumENGINE REQUISITOS DE
SOFTWARE; PLATAFORMA: WINDOWS 10 (SOMENTE
64 BITS) / WINDOWS 11; 500 MB DE ESPAÇO
GRATUITO EM DISCO RÍGIDO PARA INSTALAÇÃO
COMPATIBILIDADE DO SISTEMA: PC | XBOX™ |
PLAYSTATION™ | NINTENDO SWITCH™ |
MOBILE | MAC

003 APRESENTAÇÃO

01 LED ANC / TALKTHRU; **02** BOTÃO ANC /
TALKTHRU; **03** SELETOR DE EQUILÍBRIO DE
ÁUDIO-CHAT DO JOGO; **04** CONTROLE DE VOLUME;
05 ESPUMA PARA MICROFONE REMOVÍVEL; **06*** LED
DE NOTIFICAÇÃO PARA MICROFONE MUDO /
ATIVADO; **07*** MICROFONE MUDO / ATIVADO; **08** LED
DE BATERIA; **09** CONECTOR DE ÁUDIO DE 3,5 MM;
10 PORTAS USB-C; **11** MICROFONE REGULÁVEL
COM FOCO DE VOZ; **12** SOM ESPACIAL / CONTROLE
DE RASTREIO DE CABEÇA; **13** LIGA / DESLIGA E
CONTROLE DESLIZANTE DE EMPARELHAMENTO
BLUETOOTH; **14** ENERGIA / 2,4 GHz / LED
BLUETOOTH; **15*** ZONAS DE ILUMINAÇÃO RGB;
16 FONE DE OUVIDO COM DOBRA PLANA; **17** BOTÃO
DE EMPARELHAMENTO DE 2,4 GHz; **18** CONTROLE
DE VOLUME; **19** BOTÃO MIC MUDO

004 MICROFONE DE CALIBRAÇÃO

ACESSE **JBL QUANTUMENGINE** PARA OBTER
INSTRUÇÕES DETALHADAS DE CONFIGURAÇÃO.

005 LIGAR E CONECTAR

LIGAR: 2,4 GHz; SEM FIO: USB TIPO-C; COMPUTADOR |
MAC | PORTÁTI. | PPS | NINTENDO SWITCH™;
USB TIPO-A; PC | MAC | PLAYSTATION™ |
NINTENDO SWITCH™; EMPARELHAMENTO MANUAL

006 BLUETOOTH

007 CONFIGURAÇÃO

XBOX™ | PLAYSTATION™ | NINTENDO
SWITCH™ | MOBILE | MAC

008 COMANDO DE BOTÃO

ANC LIGADO/DESLIGADO; TALKTHRU LIGADO/
DESLIGADO; AUMENTAR O VOLUME DO JOGO;
AUMENTAR O VOLUME DO CHAT; AUMENTAR
O VOLUME PRINCIPAL; DIMINUIR O VOLUME
PRINCIPAL; MICROFONE MUDO / ATIVADO;
LIGADO / DESLIGADO; BT RECONECTANDO;
MODO DE EMPARELHAMENTO BT; DESLIGADO
(PADRÃO) | SOM ESPACIAL | SOM ESPACIAL +
RASTREAMENTO DE CABEÇA; RECENTRALIZAÇÃO
PARA RASTREAMENTO DE CABEÇA

009 PRIMEIRA VEZ CONFIGURANDO

9A CONECTE O FONE DE OUVIDO AO SEU PC VIA
CONEXÃO SEM FIO USB DE 2,4 GHz; **9B** ACESSE
"SOUND SETTINGS" (CONFIGURAÇÕES DE SOM) ->
"SOUND CONTROL PANEL" (PAINEL DE CONTROLE
DE SOM); **9C*** EM "PLAYBACK" (REPRODUÇÃO)
SELECIONE "JBL QUANTUM 910P CONSOLE
WIRELESS GAME" E SELECIONE "SET
DEFAULT" (DEFINIR PADRÃO) -> "DEFAULT
DEVICE" (DISPOSITIVO PADRÃO); **9D** SELECIONE
"JBL QUANTUM 910P CONSOLE WIRELESS
CHAT" E SELECIONE "SET DEFAULT" (DEFINIR
PADRÃO) -> "DEFAULT COMMUNICATION
DEVICE" (DISPOSITIVO DE COMUNICAÇÃO
PADRÃO); **9E** EM "RECORDING" (GRAVAÇÃO),
SELECIONE "JBL QUANTUM 910P CONSOLE
WIRELESS CHAT" E SELECIONE "SET
DEFAULT" (DEFINIR PADRÃO) -> "DEFAULT
DEVICE" (DISPOSITIVO PADRÃO); **9F** EM SEU
APLICATIVO DE BATE-PAPO, SELECIONE "JBL
QUANTUM 910P CONSOLE WIRELESS CHAT"
COMO O DISPOSITIVO DE ÁUDIO PADRÃO; **9G** SIGA
AS INSTRUÇÕES NA TELA PARA PERSONALIZAR
SUAS CONFIGURAÇÕES DE SOM.
* SE VOCÊ NÃO INSTALOU O JBL QUANTUMENGINE,
CERTIFIQUE-SE DE CONCLUIR ESTA ETAPA ANTES
DE ATIVAR O JBL QUANTUMSPATIAL 360.

PT-BR

010 MICROFONE

LED DE NOTIFICAÇÃO PARA MICROFONE MUDO/
ATIVADO; MUDO; ATIVADO

011 CARREGANDO AS BATERIAS

012 COMPORTAMENTOS DO LED

ANC LIGADO; ANC DESLIGADO; TALKTHRU

013 ESPECIFICAÇÕES TÉCNICAS

Modelo:

Tamanho do driver:

Resposta de frequência (passiva):

Resposta de frequência (ativa):

Resposta de frequência do microfone:

Potência máxima de entrada:

Sensibilidade:

SPL máximo:

Sensibilidade do microfone:

Impedância:

Potência do transmissor sem fio de 2,4 GHz:

Modulação sem fio de 2,4 GHz:

Frequência da operadora sem fio de 2,4 GHz:

Potência transmitida por Bluetooth:

Modulação transmitida por Bluetooth:

Frequência Bluetooth:

Versões de perfil Bluetooth:

Versão Bluetooth:

Tipo de bateria:

Alimentação de energia:

Tempo de carga:

Tempo de reprodução de música com

BT+2,4 GHz ligado e iluminação ANC+RGB

desligada:

Tempo de conversação com BT+2,4 GHz

ligado e iluminação ANC+RGB desligada:

Tempo de reprodução de música com apenas

2,4 GHz ligado e iluminação ANC+RGB desligada:

Tempo de conversação com apenas 2,4 GHz

ligado e iluminação ANC+RGB desligada:

Tempo de reprodução de música com apenas

BT ligado e iluminação ANC+RGB desligada:

Tempo de conversação com apenas BT ligado

e iluminação ANC+RGB desligada:

Tempo de captura do microfone:

Peso:

LIGADO; MIC MUDO; MIC ATIVADO; BATERIA
FRACA; CARREGANDO; COMPLETAMENTE
CARREGADO; EMPARELHAMENTO DE 2,4 GHz;
CONEXÃO DE 2,4 GHz; 2,4 GHz CONECTADO;
EMPARELHAMENTO BT; CONEXÃO BT; BT
CONECTADO; LIGAR; DESLIGAR

QUANTUM910P CONSOLE WIRELESS

Drivers dinâmicos de 50 mm

20 Hz - 40 kHz

20 Hz - 20 kHz

100 Hz - 8 kHz

30 mW

111 dB SPL / 1 mW

93 db

-38 dBV / Pa @1 kHz

32 ohms

<13 dBm

GFSK e n/4 DQPSK

2400 MHz - 2483,5 MHz

<13 dBm

GFSK e n/4 DQPSK

2400 MHz - 2483,5 MHz

A2DP v1.3, HFP v1.8

BT Core v5.2

Bateria de íon de lítio (3,7V / 1.300 mAh)

5 V ↔ 2 A

3,5 horas

Até 34 horas

Até 38 horas

Até 39 horas

Até 44 horas

Até 45 horas

Até 47 horas

Unidirecional

420 g

001 DETTA FINNS I LÅDAN

JBL QUANTUM 910P CONSOLE WIRELESS HEADSET; KALIBRERINGSMIKROFON; USB- LADDNINGSKABEL; 3,5 MM LJUDKABEL; USB-C TILL USB-A-ADAPTER; USB- TRÅDLÖS DONGLE; VINDSKYDDSKUM FÖR BOMMIKROFON; SNABBGUIDE | GARANTIKORT | SÄKERHETSLÅD

002 KRÄV

JBL QuantumENGINE MJKUVARUKRAV; PLATFORM: WINDOWS 10 (ENDAST 64 BIT) / WINDOWS 11; 500 MB LEDIG HÄRDISKUTRYMME FÖR INSTALLATION; SYSTEMKOMPATIBILITET; PC | XBOX™ | PLAYSTATION™ | NINTENDO SWITCH™ | MOBIL | MAC

003 ÖVERSIKT

01 ANC / TALKTHRU-LED; 02 ANC / TALKTHRU-KNAPP; 03 GAMING AUDIO-CHAT BALANSVRED; 04 VOLYMIKROFON; 05 BORTTAGARBAT VINDRUTESKUM; 06* LED FÖR MIKROFONEN AV / PÅ; 07* MIKROFON, LJUD AV/PÅ; 08 LADDNINGSLÄD; 09 3,5 MM LJUDKONTAKT; 10 USB-C-PORT; 11 BOMMIKROFON MED RÖSTFOKUS; 12 RUMSLIGT LJUD / KONTROLL FÖR HUVUDSPÄNNING; 13 AV / PÅ OCH BLUETOOTH-PARKOPPLING; 14 AV / PÅ / 2,4 GHz / BLUETOOTH LED; 15* RGB-LJUSZONER; 16 HÖR-FÄLLBAR ÖRONKÄP; 17 2,4 GHz PARKOPPLINGSKNAPP; 18 VOLYMIKROFON; 19 MIKROFON AV-KNAPP

004 KALIBRERINGSMIKROFON

GÅ TILL JBL QuantumENGINE FÖR DETALJERADE INSTALLATIONSINSTRUKTIONER.

005 SLÅ PÅ OCH ANSLUT

STRÖM PÅ; 2,4 GHz TRÅDLÖS; USB TYP-C; PC | MAC | LAPTOP | PS5 | NINTENDO SWITCH™; USB TYP-A; PC | MAC | PLAYSTATION™ | NINTENDO SWITCH™; MANUELL PARKOPPLING

006 BLUETOOTH**007 INSTALLATION**

XBOX™ | PLAYSTATION™ | NINTENDO SWITCH™ | MOBIL | MAC

008 KNAPPKOMMANDO

ANC PÅ/AV; TALKTHRU PÅ/AV; HÖJ SPELVOLYM; HÖJ CHATTVOLYM; HÖJ MASTERVOLYM; SÄNK MASTERVOLYM; MIKROFON, LJUD AV/PÅ; PÅ / AV; BT-ÅTERANSLUTNING; BT-PARKOPPLINGSLÄGE; AV (STANDARD) | RUMSLIGT LJUD | RUMSLIGT LJUD + HUVUDSPÄNNING; OMCENTRERING FÖR HUVUDSPÄNNING

009 INSTALLATION, FÖRSTA GÅNGEN

9A ANSLUT HEADSETET TILL DIN DATOR VIA DEN TRÅDLÖSA 2,4 GHz USB-ANSLUTNINGEN. 9B GÅ TILL "SOUND SETTINGS" (LJUDINSTÄLLNINGAR) -> "SOUND CONTROL PANEL" (PANEL MED LJUDREGLAGE). 9C* UNDER "PLAYBACK" (UPPSPELNING) MARKERA "JBL QUANTUM 910P CONSOLE WIRELESS GAME" OCH VÄL "SET DEFAULT" (VÄL SOM STANDARD) -> "DEFAULT DEVICE" (STANDARDENHET). 9D MARKERA "JBL QUANTUM 910P CONSOLE WIRELESS CHAT" OCH VÄL "SET DEFAULT" (VÄL SOM STANDARD) -> "DEFAULT COMMUNICATION DEVICE" (STANDARD KOMMUNIKATIONSENHET). 9E UNDER "RECORDING" (ÖRNSPELNING) MARKERA "JBL QUANTUM 910P CONSOLE WIRELESS CHAT" OCH VÄL "SET DEFAULT" (VÄL SOM STANDARD) -> "DEFAULT DEVICE" (STANDARDENHET). 9F I DIN CHATTAPPLIKATION VÄL "JBL QUANTUM 910P CONSOLE WIRELESS CHAT" SOM STANDARDLJUDENHET. 9G FÖLJ INSTRUKTIONERNA PÅ SKÄRMEN FÖR ATT ANPASSA DINA LJUDINSTÄLLNINGAR. * OM DU INTE HAR INSTALLERAT JBL QUANTUMENGINE, SE TILL ATT DU SLUTFÖR DETTA STEG INNAN DU AKTIVERAR JBL QUANTUMSPATIAL 360.

010 MIKROFON

LED FÖR MIK, LJUD AV / PÅ, AV; PÅ

011 LADDNING

ANC PÅ; ANC AV; TALKTHRU PÅ; MIK, LJUD AV; MIK, LJUD PÅ; LÅGT BATTERI; LADDNING; LADDAT;

013 TEKNISK SPECIFIKATION

Modell: QUANTUM910P CONSOLE WIRELESS
Storlek på högtalarelement: 50 mm dynamiskt
Frekvensåtergivning (passiv): 20 Hz - 40 kHz
Frekvensåtergivning (aktiv): 20 Hz-20 kHz
Frekvensomfång, mikrofon: 100 Hz - 8 kHz
Max ineffekt: 30 mW
Känslighet: 111 dB SPL/1 mW
Max SPL: 93 dB
Mikrofonkänslighet: -38 dBV / Pa vid 1 kHz
Impedans: 32 ohm
2,4 GHz trådlös sändareffekt: < 13 dBm
2,4 GHz trådlös modulering: GFSK, m/4 DQPSK
2,4 GHz trådlös bärfrekvens: 2 400–2 483,5 MHz
Bluetooth-sändarens effekt: < 13 dBm
Bluetooth-sändarens modulering: GFSK, m/4 DQPSK
Bluetooth-frekvens: 2 400–2 483,5 MHz
Bluetooth-profilens version: A2DP v1.3, HFP v1.8
Bluetooth-version: BT Core v5.2
Batterytyp: Litiumjon (3,7 V/1 300 mAh)
Strömförsörjning: 5 V ~ 2 A
Laddningstid: 3,5 timmar
Musikuppspelningstid med BT+2,4 GHz på och ANC+RGB-belysning av: Upp till 34 timmar
Taltid med BT+2,4 GHz på och ANC+RGB-belysning av: Upp till 38 timmar
Musikuppspelningstid med endast 2,4 GHz på och ANC+RGB-belysning av: Upp till 39 timmar
Taltid med endast 2,4 GHz på och ANC+RGB-belysning av: Upp till 44 timmar
Musikuppspelningstid med endast BT på och ANC+RGB-belysning av: Upp till 45 timmar
Taltid med endast BT på och ANC+RGB-belysning av: Upp till 47 timmar
Mikrofonens riktningsskärningskarakteristik: Enkelriktad
Vikt: 420 g

2,4 GHz-PARKOPPLING; 2,4 GHz-ANSLUTNING; 2,4 GHz-ANSLUTEN; BT-PARKOPPLING; BT-ANSLUTNING; BT-ANSLUTEN; STRÖM PÅ; STRÖM AV

001 KUTU INNEHÅLL

JBL QUANTUM 910P CONSOLE WIRELESS KULAKLIK SETI; KALIBRERINGS MIKROFON; USB SÄRJ KABLOSU; 3,5MM SES KABLOSU; USB-C USB-A DÖNÖSTÜRÖCÜ; USB KABLOSUZ DONGLE; MIKROFON İÇİN KORUYUCU KÖPÜK; OSG | GARANTİ KARTI | GÜVENLİK BİLGİ FORMU

002 GEREKSİNİMLER

JBL QuantumENGINE YAZILIM GEREKLİLİKLERİ; PLATFORM: WINDOWS 10 (YALNIZCA 64 BIT) / WINDOWS 11; KURULUM İÇİN 500MB BOŞ BELLEK ALANI
SYSTEM UYUMLULUĞU; PC | XBOX™ | PLAYSTATION™ | NINTENDO SWITCH™ | MOBİL | MAC

003 GENEL BAKIŞ

01 ANC / KONUŞMA LEDİ; 02 ANC / KONUŞMA TUŞU; 03 OYUN SESLİ SOHBET DENGE KADRANI; 04 SES KONTROLÜ; 05 AYRILABİLİR KORUYUCU KÖPÜK; 06* MIKROFON SESİNİ KAPATMA / AÇMA İÇİN BİLDİRİM LEDİ; 07* MIKROFON SESİNİ KAPAT / AÇ; 08 ŞARJ LEDİ; 09 3,5MM SES JAKI; 10 USB-C BAĞLANTI NOKTASI; 11 SES ODAKLI MIKROFON; 12 MEKANSEL SES / BAŞ TAKIP KONTROLÜ; 13 GÜÇ AÇIK/KAPALI VE BLUETOOTH EŞLEME KAYDIRICISI; 14 GÜÇ / 2,4GHz / BLUETOOTH LED; 15* RGB AYDINLATMA BÖLGELERİ; 16 DÜŞ KATLANIR KULAKLIK; 17 2,4 GHz EŞLEME TUŞU; 18 SES KONTROLÜ; 19 MIKROFON SESSİZ TUŞU

004 KALIBRASYON MIKROFONU

DETAYLI KURULUM TALIMATLARI İÇİN JBL QuantumENGINE BÖLÜMÜNE GİDİN.

005 GÜÇ AÇIK & BAĞLAN

GÜÇ AÇIK; 2,4GHz KABLOSUZ; USB TYP-C; PC | MAC | LAPTOP | PS5 | NINTENDO SWITCH™; USB TYP-A; PC | MAC | PLAYSTATION™ | NINTENDO SWITCH™; MANUEL EŞLEME

006 BLUETOOTH

007 KURULUM XBOX™ | PLAYSTATION™ | NINTENDO SWITCH™ | MOBİL | MAC

008 DÖĞME KOMUTU

ANC AÇIK/KAPALI; KONUŞMA AÇIK/KAPALI; OYUN SESİNİ ARTIRIR; SOHBET SEVİYESİNİ ARTIRIR; ANA SESİ ARTIRIR; ANA SESİ AZALTIR; MIKROFON SESİNİ KAPAT / AÇ; AÇIK / KAPALI; BT YENDEN BAĞLAMA; BT EŞLEME MODU; KAPALI (VARSAYILAN) | KONUMSAL SES | KONUMSAL SES + BAŞ TAKI; BAŞ TAKI Bİ İÇİN YENDEN MERKEZLEM

009 İLK KEZ KURULUM

9A KULAKLIĞI PC'NİZE 2,4GHz USB KABLOSUZ BAĞLANTI İLE BAĞLAYIN. 9B "SOUND SETTINGS" (SES AYARLARI -> "SOUND CONTROL PANEL" (SES KONTROL PANELİ) BÖLÜMÜNE GİDİN. 9C* "PLAYBACK" (GERİ CALMA) BÖLÜMÜ ALTINDAKİ "JBL QUANTUM 910P CONSOLE WIRELESS GAME" ÖĞESİNİ VURGULAYIN VE "SET DEFAULT" (VARSAYILANI AYARLA) -> "DEFAULT DEVICE" (VARSAYILAN CHAZI) ÖĞESİNİ SEÇİN. 9D "JBL QUANTUM 910P CONSOLE WIRELESS CHAT" ÖĞESİNİ VURGULAYIN VE "SET DEFAULT" (VARSAYILANI AYARLA) -> "DEFAULT COMMUNICATION DEVICE" (VARSAYILAN İLETİŞİM AYGIYTI BÖLÜMÜNÜ SEÇİN. 9E "RECORDING" (KAYIT) ALTINDA "JBL QUANTUM 910P CONSOLE WIRELESS CHAT" ÖĞESİNİ VURGULAYIN VE "SET DEFAULT" (VARSAYILANI AYARLA) -> "DEFAULT DEVICE" (VARSAYILAN CHAZI) ÖĞESİNİ SEÇİN. 9F SOHBET UYGULAMANINIZDA VARSAYILAN SES CHAZI OLARAK "JBL QUANTUM 910P CONSOLE WIRELESS CHAT" ÖĞESİNİ SEÇİN. 9G SES AYARLARINIZI KİŞİSELLEŞTİRMEK İÇİN EKİRAN TALIMATLARINI UYGULAYIN. * EĞER JBL QUANTUMENGINE KURULUMUNU YAPMADAYSANIZ, JBL QUANTUMSPATIAL 360) İZLEMLİŞTİRMEYEN ÖNCE BU ADIMI TAMAMLADIGINIZDAN EMİN OLUN.

010 MIKROFON

MIKROFON SESİNİ KAPATMA / AÇMA İÇİN BİLDİRİM LEDİ; SESİZ AL; SESİNİ AÇ

011 ŞARJ ETME

TR

012 LED DAVRANISLARI

ANC AÇIK; ANC KAPALI; KONUŞMA AÇIK;
MIKROFON SESSİZ; MIKROFON SESİ AÇIK; DÜŞÜK
PİL; ŞARJ OLUYOR; TAMAMEN ŞARJ OLDU; 2.4GHz

013 TEKNİK ÖZELLİK

Model: QUANTUM910P CONSOLE WIRELESS
Sürücü boyutu: 50 mm Dinamik sürücüler
Frekans yantı (Pasif): 20 Hz - 40 kHz
Frekans yantı (Aktif): 20 Hz - 20 kHz
Mikrofonun frekans tepkisi: 100 Hz - 8 kHz
Maksimum giriş gücü: 30 mW
Hassasiyet: 111 dB SPL / 1 mW
Maksimum SPL: 93 dB
Mikrofon Hassasiyeti: -38 dBV/Pa @ 1 kHz
Empedans: 32 ohm
2,4 GHz Kablosuz aktarıcı gücü: <13 dBm
2,4 GHz Kablosuz modülasyonu: GFSK, n/4 DQPSK
2,4 GHz Kablosuz taşıyıcı frekans: 2400 MHz - 2483,5 MHz
Bluetooth iletişim gücü: <13 dBm
Bluetooth iletişim modülasyonu: GFSK, n/4 DQPSK
Bluetooth frekansı: 2400 MHz - 2483,5 MHz
Bluetooth profil sürümü: A2DP v1.3, HFP v1.8
Bluetooth Sürümü: BT Core v5.2
Pil türü: Li-ion pil (3,7 V / 1300 mAh)
Güç kaynağı: 5 V --- 2 A
Şarj süresi: 3,5 saat
BT+2,4 GHz açık ve ANC+RGB aydınlatma kapalı durumdakten müzik oynatma süresi: 34 saate kadar
BT+2,4 GHz açık ve ANC+RGB aydınlatma kapalı durumdakten konuşma süresi: 38 saate kadar
Yalnızca 2,4 GHz açık ve ANC+RGB aydınlatma kapalı durumdakten müzik oynatma süresi: 39 saate kadar
Yalnızca 2,4 GHz açık ve ANC+RGB aydınlatma kapalı durumdakten konuşma süresi: 44 saate kadar
Yalnızca BT açık ve ANC+RGB aydınlatma kapalı durumdakten müzik oynatma süresi: 45 saate kadar
Yalnızca BT açık ve ANC+RGB aydınlatma kapalı durumdakten konuşma süresi: 47 saate kadar
Mikrofon alma biçimi: Tek yönlü
Ağırlık: 420 g

ESLEME: 2.4GHz BAĞLANTI; 2.4GHz BAĞLANDI;
BT ESLEYEBEK; BT BAĞLA YARAK; BT BAĞLANDI;
GÜÇ AÇIK; GÜÇ KAPALI

001 KOMPLEKT POKTAVKI

БЕСПРОВОДНАЯ ГАРАНТУРА JBL QUANTUM 910P CONSOLE WIRELESS; ИЗМЕРИТЕЛЬНЫЙ МИКРОФОН; USB-КАБЕЛЬ ДЛЯ ЗАРЯДКИ; АУДИО КАБЕЛЬ 3,5 мм; ПРЕОБРАЗОВАТЕЛЬ USB-C В USB-A; БЕСПРОВОДНЫЙ АДАПТЕР USB DOANGLE; ПОРОЛОНОВАЯ ВЕТРОЗАЩИТА ВЫСОЧНОГО МИКРОФОНА; КРАТКОЕ РУКОВОДСТВО ПОЛЬЗОВАТЕЛЯ | ГАРАНТИЙНЫЙ ТАЛОН | ПАСПОРТ БЕЗОПАСНОСТИ

002 ТРЕБОВАНИЯ

JBL QuantumENGINE ТРЕБОВАНИЯ К ПРОГРАММНОМУ ОБЕСПЕЧЕНИЮ: ПЛАТФОРМА: WINDOWS 10 (ТОЛЬКО 64 БИТ) / WINDOWS 11; 500 МБ СВОБОДНОГО МЕСТА НА ЖЕСТКОМ ДИСКЕ ДЛЯ УСТАНОВКИ СИСТЕМНОЙ СОВМЕСТИМОСТЬ: PC | XBOX™ | PLAYSTATION™ | NINTENDO SWITCH™ | МОБИЛЬНОЕ УСТРОЙСТВО | MAC

003 ОБЗОР

01 ИНДИКАТОР ANC / TALKTHRU; 02 КНОПКА ANC / TALKTHRU; 03 ШКАЛА БАЛАНСА И РИВОВОГО АУДИО-ЧАТА; 04 РЕГУЛЯТОР ГРОМКОСТИ; 05 СЪЕМНАЯ ПОРОЛОНОВАЯ ВЕТРОЗАЩИТА; 06* ИНДИКАТОР-УВЕДОМЛЕНИЕ ДЛЯ ОТКЛЮЧЕНИЯ/ВКЛЮЧЕНИЯ ЗВУКА МИКРОФОНА; 07* ИНДИКАТОР ВКЛЮЧЕНИЯ / ВЫКЛЮЧЕНИЯ ЗВУКА МИКРОФОНА; 08 ИНДИКАТОР ЗАРЯДКИ; 09 АУДИОРАЗЪЕМ 3,5 ММ; 10 ПОРТ USB-C;

11 МИКРОФОН С ГОЛОСОВЫМ ФОКУСОМ; 12 ОБЪЕМНОЕ ЗВУЧЕНИЕ / КОНТРОЛЬ ПОЛОЖЕНИЯ ГОЛОВЫ; 13 ПОЛЗУНОК ВКЛЮЧЕНИЯ / ВЫКЛЮЧЕНИЯ ПИТАНИЯ И СОПРЯЖЕНИЯ ВШЕТОOTH; 14 ИНДИКАТОР ПИТАНИЯ / 2,4 ГГц / ВШЕТОOTH; 15* ЗОНА RGB-ПОДСВЕТКИ; 16 ПЛОСКАЯ СКЛАДНАЯ ЧАШКА НАУШНИКОВ; 17 КНОПКА СОПРЯЖЕНИЯ 2,4 ГГц; 18 РЕГУЛЯТОР ГРОМКОСТИ; 19 КНОПКА ГРОМКОСТИ МИКРОФОНА

004 ИЗМЕРИТЕЛЬНЫЙ МИКРОФОН

ПЕРЕДДИТЕ К **JBL QuantumENGINE** ДЛЯ ПОЛУЧЕНИЯ ПОДРОБНЫХ ИНСТРУКЦИЙ ПО НАСТРОЙКЕ.

RU

005 ВКЛЮЧЕНИЕ И ПОДКЛЮЧЕНИЕ

ВКЛЮЧЕНИЕ ПИТАНИЯ; БЕСПРОВОДНАЯ СВЯЗЬ 2,4 ГГц; РАЗЪЕМ USB TYPE-C; ПК | MAC | НОУТБУК | PS5 | NINTENDO SWITCH™; РАЗЪЕМ USB TYPE-A; PC | MAC | PLAYSTATION™ | NINTENDO SWITCH™; РУЧНОЕ СОПРЯЖЕНИЕ

006 ВШЕТОOTH

007 НАСТРОЙКА XBOX™ | PLAYSTATION™ | NINTENDO SWITCH™ | МОБИЛЬНЫЙ | MAC

008 КНОПКИ КОМАНДЫ

ВКЛ./ВЫКЛ. ANC; ВКЛ./ВЫКЛ. TALKTHRU; УВЕЛИЧЕНИЕ ГРОМКОСТИ И РИВЬ; УВЕЛИЧЕНИЕ ГРОМКОСТИ ЧАТА; УВЕЛИЧЕНИЕ ГЛАВНОЙ ГРОМКОСТИ; УМЕНЬШЕНИЕ ГЛАВНОЙ ГРОМКОСТИ; ВКЛЮЧЕНИЕ/ОТКЛЮЧЕНИЕ ЗВУКА МИКРОФОНА; ВКЛ./ВЫКЛ. ПОВТОРНОЕ ПОДКЛЮЧЕНИЕ BT; РЕЖИМ СОПРЯЖЕНИЯ BT; ВЫКЛ. (ПО УМОЛЧАНИЮ) | ОБЪЕМНЫЙ ЗВУК | ОБЪЕМНЫЙ ЗВУК + КОНТРОЛЬ ПОЛОЖЕНИЯ ГОЛОВЫ; ПОВТОРНОЕ ЦЕНТРИРОВАНИЕ ДЛЯ КОНТРОЛЯ ПОЛОЖЕНИЯ ГОЛОВЫ

009 ПЕРВАЯ НАСТРОЙКА

0A ПОДКЛЮЧИТЕ ГАРАНТУРУ К КОМПЬЮТЕРУ ЧЕРЕЗ БЕСПРОВОДНОЕ СОЕДИНЕНИЕ USB 2.4 ГГц. ЗВУК ПЕРЕДИТЕ В "SOUND SETTINGS" (НАСТРОЙКИ ЗВУКА) -> "SOUND CONTROL PANEL" (ПАНЕЛЬ УПРАВЛЕНИЯ ЗВУКОМ). 0B* В РАЗДЕЛЕ "PLAYBACK" (ВОСПРОИЗВЕДИТЕ ВЫДЕЛИТЕ "JBL QUANTUM 910P CONSOLE WIRELESS GAME" И ВЫБЕРИТЕ "SET DEFAULT" (УСТАНОВИТЬ ПО УМОЛЧАНИЮ) -> "DEFAULT DEVICE" (УСТРОЙСТВО ПО УМОЛЧАНИЮ). 0C ВЫДЕЛИТЕ "JBL QUANTUM 910P CONSOLE WIRELESS CHAT" И ВЫБЕРИТЕ "SET DEFAULT" (УСТАНОВИТЬ ПО УМОЛЧАНИЮ) -> "DEFAULT COMMUNICATION DEVICE" (УСТРОЙСТВО СВЯЗИ ПО УМОЛЧАНИЮ). 0E В РАЗДЕЛЕ "PERSONAL" (ЛИЧНОСТЬ) ВЫДЕЛИТЕ "JBL QUANTUM 910P CONSOLE WIRELESS CHAT" И ВЫБЕРИТЕ "SET DEFAULT" (УСТАНОВИТЬ ПО УМОЛЧАНИЮ). 0F В ПРИЛОЖЕНИИ ЧАТА ВЫБЕРИТЕ "JBL QUANTUM 910P CONSOLE WIRELESS CHAT" В КАЧЕСТВЕ АУДИОУСТРОЙСТВА ПО УМОЛЧАНИЮ. 0G СЛЕДИТЕ ИНСТРУКЦИЯМ НА ЭКРАНЕ, ЧТОБЫ ПЕРсонаЛИЗИРОВАТЬ НАСТРОЙКИ ЗВУКА.

* ЕСЛИ ВЫ НЕ УСТАНОВИЛИ JBL QUANTUMENGINE, ВЫПОЛНИТЕ УСТАНОВКУ ПЕРЕД ВКЛЮЧЕНИЕМ JBL QUANTUMSPATIAL 360.

010 МИКРОФОН

СВЕТОДИОДНЫЙ ИНДИКАТОР УВЕДОМЛЕНИЙ ДЛЯ ОТКЛЮЧЕНИЯ/ВКЛЮЧЕНИЯ ЗВУКА МИКРОФОНА; ОТКЛЮЧЕНИЯ ЗВУКА; ВКЛЮЧЕНИЯ ЗВУКА

011 ЗАРЯДКА**013 ТЕХНИЧЕСКИЕ ХАРАКТЕРИСТИКИ**

Модель: QUANTUM910P CONSOLE WIRELESS
Размер мембран: Динамические мембраны 50 мм
20 Гц — 40 кГц
20 Гц — 40 кГц
Частота отклика (пассивная): 20 Гц — 40 кГц
Частота отклика (активная): 100 Гц — 8 кГц
Частотная характеристика микрофона: 100 Гц — 8 кГц
Максимальная входная мощность: 30 мВт
Чувствительность: 111 дБ УЗД/1 мВт
Макс. уровень звукового давления: 93 дБ
Чувствительность микрофона: -38 дБ В/Па при 1 кГц
Сопротивление: 32 Ом
Мощность беспроводного передатчика 2,4 ГГц: < 13 дБ/мВт
Модуляция беспроводной связи 2,4 ГГц: GFSK, n/4 DQPSK
Мощность Bluetooth-передатчика: 2400 МГц — 2483,5 МГц
Модуляция Bluetooth-передатчика: < 13 дБ/мВт
GFSK, n/4 DQPSK
Частота Bluetooth: 2400 МГц — 2483,5 МГц
Версия профиля Bluetooth: A2DP v1.3, HFP v1.8
Версия Bluetooth: BT Core v5.2
Тип аккумулятора: литий-ионный аккумулятор (3,7 В / 1300 мА·ч)
Источник питания: 5 В --- 2 А
Время зарядки: 3,5 ч
Время воспроизведения музыки с включенным BT+2,4 ГГц и выключенной подсветкой ANC+RGB: до 34 часов
Время разговора с включенным BT+2,4 ГГц и выключенной подсветкой ANC+RGB: до 38 часов
Время воспроизведения музыки только при включенной частоте 2,4 ГГц и выключенной подсветке ANC+RGB: до 39 часов
Время разговора только при включенной частоте 2,4 ГГц и выключенной подсветке ANC+RGB: до 44 часов
Время воспроизведения музыки только с включенным BT и выключенной подсветкой ANC+RGB: до 45 часов
Время разговора только с включенным BT и выключенной подсветкой ANC+RGB: до 47 часов
Однонаправленный Вес: 420 г

001 产品清单

JBL QUANTUM 910P CONSOLE WIRELESS 耳机；校准麦克风；USB 充电电线；3.5MM 音频线缆；USB-C 至 USB-A 适配器；USB 无线适配器；吊杆式话筒的防风罩；OSG | 保修卡 | 安全说明书

002 要求

JBL QuantumENGINE 软件要求；平台：必须是 WINDOWS 10 (仅限 64 位) / WINDOWS 11；500MB 的空闲硬盘空间用于安装系统兼容性；PC | XBOX™ | PLAYSTATION™ | NINTENDO SWITCH™ | 手机 | MAC

003 概述

01 ANC (主动降噪) / TALKTHRU (自由通话) LED 指示灯；02 ANC (主动降噪) / TALKTHRU (自由通话) 按钮；03 游戏对讲拨盖；04 音量控制；05 可拆卸的防风罩；06 麦克风静音/取消静音 LED 指示灯；07 麦克风静音/取消静音；08 充电 LED 指示灯；09 3.5MM 音频插孔；10 USB-C 端口；11 语音强化吊杆式麦克风；12 空间声音/头部跟踪控制；13 电源开关和蓝牙配对滑块；14 电源 / 2.4GHz / 蓝牙 LED 指示灯；15 RGB 灯效区；16 折叠式耳罩垫；17 2.4GHz 配对按钮；18 音量控制；19 话筒静音按钮

004 校准麦克风

请转到 **JBL QuantumENGINE**，查看详细的设置说明。

005 开启与连接

开启；2.4GHz 无线；USB TYPE-C；PC | MAC | 笔记本电脑 | PSS | NINTENDO SWITCH™；USB TYPE-A；PC | MAC | PLAYSTATION™ | NINTENDO SWITCH™；手动配对

006 蓝牙**007 设置**

XBOX™ | PLAYSTATION™ | NINTENDO SWITCH™ | 手机 | MAC

008 按钮命令

ANC (主动降噪) 开关；TALKTHRU (自由通话) 开/关；增加游戏音量；增加聊天音量；增加主音量；减少主音量；麦克风静音/取消静音；开/关；蓝牙正在连接；蓝牙配对模式；关闭 (默认) | 空间声音 | 空间声音-头部跟踪；重新对中进行头部跟踪

009 初次设置

9A 通过 2.4G USB 无线连接将耳机连接到您的个人电脑。9B 转至“SOUND SETTINGS” (声音设置) -> “SOUND CONTROL PANEL” (声音控制面板)。9C 在“PLAYBACK” (播放) 中，突出显示“JBL QUANTUM 910P CONSOLE WIRELESS GAME”并选择“SET DEFAULT” (设置默认) -> “DEFAULT DEVICE” (默认设备)。9D 突出显示“JBL QUANTUM 910P CONSOLE WIRELESS CHAT”，然后选择“SET DEFAULT” (设为默认) -> “DEFAULT COMMUNICATION DEVICE” (默认通讯设备)。9E 在“RECORDING” (录制) 下突出显示“JBL QUANTUM 910P CONSOLE WIRELESS CHAT”，并选择“SET DEFAULT” (设置默认) -> “DEFAULT DEVICE” (默认设备)。9F 在聊天应用程序中，选择“JBL QUANTUM 910P CONSOLE WIRELESS CHAT”作为默认音频设备。9G 按照屏幕上显示的指示，按个人需要进行声音设置。
* 如果您尚未安装 JBL QUANTUMENGINE，请确保在启用 JBL QUANTUMSPATIAL 360 之前完成此步骤。

010 麦克风

麦克风静音/取消静音 LED 指示灯；静音；取消静音

011 充电**012 LED 变化模式**

ANC (主动降噪) 打开；ANC (主动降噪) 关闭；TALKTHRU (自由通话) 打开；麦克风静音；麦克风取消静音；电

量低；充电；电量已充满；2.4GHz 配对；2.4GHz 正在连接；2.4GHz 已连接；

013 技术规格

型号：QUANTUM910P CONSOLE WIRELESS
驱动单元尺寸：50mm 动圈驱动单元
频率响应 (无源)：20 Hz - 40 kHz
频率响应 (有源)：20 Hz - 20 kHz
话筒频率响应：100 Hz - 8 kHz
最大输入功率：30 mW
灵敏度：111 dB SPL / 1 mW
最大 SPL：-38 dBV/Pa @ 1 kHz
阻抗：32 ohm
2.4GHz 无线传输功率：<13 dBm
2.4GHz 无线调制：GFSK, π/4 DQPSK
2.4GHz 无线载波频率：2400 MHz - 2483.5 MHz
蓝牙发射器功率：<13 dBm
蓝牙发射器调制：GFSK, π/4 DQPSK
蓝牙频率：2400 MHz - 2483.5 MHz
蓝牙配置文件版本：A2DP v1.3, HFP v1.8
蓝牙版本：BT Core v5.2
电池类型：锂离子电池 (3.7V / 1300 mAh)
电源：5V ~> 2A
充电时间：3.5 小时
同时开启蓝牙和 2.4GHz 无线但关闭主动降噪 (ANC) 和 RGB 灯效时的音乐播放时长：长达 34 小时
同时开启蓝牙和 2.4GHz 无线但关闭主动降噪 (ANC) 和 RGB 灯效时的通话时长：长达 38 小时
只开启 2.4GHz 无线但关闭主动降噪 (ANC) 和 RGB 灯效时的音乐播放时长：长达 39 小时
只开启 2.4GHz 无线但关闭主动降噪 (ANC) 和 RGB 灯效时的通话时长：长达 44 小时
只开启蓝牙但关闭主动降噪 (ANC) 和 RGB 灯效时的音乐播放时长：长达 45 小时
只开启蓝牙但关闭主动降噪 (ANC) 和 RGB 灯效时的通话时长：长达 47 小时
话筒拾音模式：单向
重量：420 g

蓝牙配对；蓝牙正在连接；蓝牙已连接；开机；关闭

QUANTUM910P CONSOLE WIRELESS
50mm 动圈驱动单元
20 Hz - 40 kHz
20 Hz - 20 kHz
100 Hz - 8 kHz
30 mW
111 dB SPL / 1 mW
-38 dBV/Pa @ 1 kHz
32 ohm
<13 dBm
GFSK, π/4 DQPSK
2400 MHz - 2483.5 MHz
<13 dBm
GFSK, π/4 DQPSK
2400 MHz - 2483.5 MHz
A2DP v1.3, HFP v1.8
BT Core v5.2
锂离子电池 (3.7V / 1300 mAh)
5V ~> 2A
3.5 小时

长达 34 小时

长达 38 小时

长达 39 小时

长达 44 小时

长达 45 小时

长达 47 小时

单向
420 g

001 包装盒內物品

JBL QUANTUM 910P CONSOLE WIRELESS 耳機；校準麥克風；USB 充電線纜；3.5MM 音訊線纜；USB-C 至 USB-A 轉換器；USB 無線傳輸器；麥克風專用防風罩棉；OSG | 保固卡 | 安全說明書

002 要求

JBL QuantumENGINE 軟體要求；平台：WINDOWS 10 (僅限 64 位元) / WINDOWS 11；500MB 的可用硬碟空間用於安裝系統兼容性；PC | XBOX™ | PLAYSTATION™ | NINTENDO SWITCH™ | 手機 | MAC

003 概覽

01 主動降噪 / TALKTHRU LED；02 主動降噪 / TALKTHRU 按鈕；03 遊戲音訊-聊天平衡旋鈕；04 音量控制；05 可拆卸擋風玻璃泡沫；06 麥克風靜音/取消靜音的通知 LED；07 麥克風靜音/取消靜音；08 充電 LED；09 3.5MM 音訊插孔；10 USB-C 連接埠；11 語音集中懸吊式麥克風；12 空間音效 / 頭部追蹤控制；13 通電/斷電和藍牙配對滑塊；14 電源 / 2.4GHz / 藍牙 LED；15 RGB 燈效區域；16 可摺疊耳杯；17 2.4GHz 配對按鈕；18 音量控制；19 麥克風靜音按鈕

004 校準麥克風

移至 **JBL QuantumENGINE** 了解詳細的設定說明。

005 通電並連接

開機；2.4GHz 無線；USB 類型 C；PC | MAC | 筆記型電腦 | PSS | NINTENDO SWITCH™；USB 類型 A；PC | MAC | PLAYSTATION™ | NINTENDO SWITCH™；手動配對

006 藍牙**007 設定**

XBOX™ | PLAYSTATION™ | NINTENDO SWITCH™ | 手機 | MAC

008 按鈕命令

主動降噪開/關；TALKTHRU 開/關；增大遊戲音量；增大聊天音量；增大主音量；減小主音量；麥克風靜音/取消靜音；開/關；藍牙重新連接；藍牙配對模式；關閉 (預設) | 空間音效 | 空間音效 + 頭部追蹤；頭部追蹤的重定中心

009 首次設定

9A 透過 2.4GHz USB 無線連接將耳塞連接至 PC；9B 移至“SOUND SETTINGS” (聲音設定) -> “SOUND CONTROL PANEL” (聲音主控台)；9C 在“PLAYBACK” (播放) 下，反白顯示“JBL QUANTUM 910P CONSOLE WIRELESS GAME”，然後選擇“SET DEFAULT” (設定預設值) -> “DEFAULT DEVICE” (設定裝置)；9D 反白顯示“JBL QUANTUM 910P CONSOLE WIRELESS CHAT”，然後選擇“SET DEFAULT” (設定預設值) -> “DEFAULT COMMUNICATION DEVICE” (預設通訊裝置)；9E 在“RECORDING” (錄製) 下，反白顯示“JBL QUANTUM 910P CONSOLE WIRELESS CHAT”，然後選擇“SET DEFAULT” (設定預設值) -> “DEFAULT DEVICE” (預設裝置)；9F 在聊天應用程式中，選擇“JBL QUANTUM 910P CONSOLE WIRELESS CHAT”作為預設音訊裝置-9G 遵循螢幕上的說明，個性化您的聲音設定。
* 如尚未安裝 JBL QUANTUMENGINE，請確保在啟用 JBL QUANTUMSPATIAL 360 之前完成此步驟。

010 麥克風

麥克風靜音/取消靜音的通知 LED；靜音；取消靜音

011 充電**012 LED 狀態**

主動降噪開；主動降噪開；TALKTHRU
開；麥克風靜音；麥克風取消靜音；

013 技術規格

型號:
QUANTUM910P CONSOLE WIRELESS

驅動器尺寸:
50 mm 動態驅動器

頻率回應 (被動):
20 Hz - 40 kHz

頻率回應 (主動):
20 Hz - 20 kHz

麥克風頻率回應:
100 Hz - 8 kHz

最大輸入功率:
30 mW

敏感度:
111 dB SPL / 1 mW

最大 SPL:
93 dB

麥克風靈敏度:
-38 dBV / Pa @ 1 kHz

阻抗:
32 歐姆

2.4GHz 無線發射機功率:
< 13 dBm

2.4GHz 無線調變:
GFSK, n/4 DQPSK

2.4GHz 無線載波頻率:
2400 MHz - 2483.5 MHz

藍牙發射機功率:
< 13 dBm

藍牙發射機調變:
GFSK, n/4 DQPSK

藍牙頻率:
2400 MHz - 2483.5 MHz

藍牙設定檔版本:
A2DP v1.3, HFP v1.8

藍牙版本:
BT Core v5.2

電池類型:
鋰離子電池 (3.7 V/1300 mAh)

電源:
5V ~ 2 A

充電時間:
3.5 小時

**開啟藍牙+2.4GHz和關閉主動降噪+
RGB 燈效時的音樂播放時間:**
長達 34 個小時

**開啟藍牙+2.4GHz和關閉主動降噪+
RGB 燈效時的交談時間:**
長達 38 個小時

**僅 2.4GHz 開啟和關閉主動降噪+
RGB 燈效時的音樂播放時間:**
長達 39 個小時

**僅 2.4GHz 開啟和關閉主動降噪+
RGB 燈效時的交談時間:**
長達 44 個小時

**僅藍牙開啟和關閉主動降噪+RGB
燈效時的音樂播放時間:**
長達 45 個小時

**僅藍牙開啟和關閉主動降噪+RGB
燈效時的交談時間:**
長達 47 個小時

麥克風拾音模式:
單向

重量:
420 g

電池電力不足；充電中；已充滿
電；2.4GHz 配對中；2.4GHz 連接中；2.4GHz
已連接；藍牙配對中；藍牙連接中；
藍牙已連接；通電；斷電

001 ISI KOTAK

HEADSET JBL QUANTUM 910P CONSOLE WIRELESS;
KALIBRAS MIKROFON; KABEL PENGISIAN DAYA
USB; KABEL AUDIO 3.5 MM; KONVERTER USB-C KE
USB-A; DONBLE NIRKABEL USB; BUSA PENAHAN
ANGIN UNTUK MIKROFON BOOM; OSK | KARTU
GARANSI | LEMBAR PANDUAN KESELAMATAN

002 PERSYARATAN

JBL QUANTUMENGINE PERSYARATAN
PERANGKAT LUNAK; PLATFORM: WINDOWS 10
(KHUSUS 64 BIT)/WINDOWS 11; 500MB RUANG
BEBAS DI HARD DRIVE UNTUK PENGINSTALAN
KOMPATIBILITAS SISTEM: PC | XBOX™ |
PLAYSTATION™ | NINTENDO SWITCH™ |
PONSEL | MAC

003 GAMBARAN UMUM

01 LED ANC/TALKTHRU; **02** TOMBOL ANC/
TALKTHRU; **03** DALI PENYEIMBANG AUDIO
GAME-OBROLAN; **04** KONTROL VOLUME; **05** BUSA
PENAHAN ANGIN YANG DAPAT DILEPAS; **06*** LED
NOTIFIKASI UNTUK SUARA MIKROFON MATI/
MENYALA; **07*** MEMATIKAN/MENYALAKAN SUARA
MIKROFON; **08** LED PENGISIAN DAYA; **09** JACK
AUDIO 3.5 MM; **10** PORT USB-C; **11** MIKROFON
BOOM FOKUS SUARA; **12** KONTROL AUDIO SPASIAL/
PELACAKAN KEPALA; **13** MENGHIDUPKAN/
MEMATIKAN DAN SLIDER PEMASANGAN
BLUETOOTH; **14** DAYA/2.4GHz/LED BLUETOOTH;
15* ZONA LAMPU RGB; **16** EAR CUP FLAT LIPAT;
17 TOMBOL PEMASANGAN 2.4GHz; **18** KONTROL
VOLUME; **19** TOMBOL MATIKAN SUARA MIKROFON

004 MIKROFON KALIBRASI

BUKA **JBL QuantumENGINE** UNTUK
DETAIL PETUNJUK PENGATURAN.

005 NYALAKAN & SAMBUNGAN

NYALAKAN; NIRKABEL 2.4GHz; USB TYPE-C; PC |
MAC | LAPTOP | PS5 | NINTENDO SWITCH™;
USB TYPE-A; PC | MAC | PLAYSTATION™ |
NINTENDO SWITCH™; PEMASANGAN MANUAL

006 BLUETOOTH**007 PENYETELAN**

XBOX™ | PLAYSTATION™ | NINTENDO SWITCH™ |
PONSEL | MAC

008 TOMBOL PERINTAH

ANC NYALA/MATI; TALKTHRU AKTIF/
NONAKTIF; MENAMBAH VOLUME GAME;
MENAMBAH VOLUME OBROLAN; MENAMBAH
VOLUME MASTER; MENGURANGI VOLUME
MASTER; MEMATIKAN/MENYALAKAN SUARA
MIKROFON; AKTIF/NONAKTIF; MENYAMBUNGAN
KEMBALI BT; MODE PEMASANGAN BT; MATI
(DEFAULT) | AUDIO SPASIAL | AUDIO SPASIAL +
PELACAKAN KEPALA; PEMUSATAN ULANG UNTUK
PELACAKAN KEPALA

009 PENGATURAN PERTAMA KALI

9A SAMBUNGAN HEADSET KE PC ANDA
MELALUI SAMBUNGAN NIRKABEL USB 2.4GHz;
9B BUKA "SOUND SETTINGS" (PENGATURAN
SUARA) -> "SOUND CONTROL PANEL" (PANEL
KONTROL SUARA); **9C*** DI BAWAH "PLAYBACK"
(PEMUTARAN), SOROT "JBL QUANTUM 910P
CONSOLE WIRELESS GAME" KEMUDIAN
PILIH "SET DEFAULT" (ATUR SEBAGAI
DEFAULT) -> "DEFAULT DEVICE" (PERANGKAT
DEFAULT); **9D** SOROT "JBL QUANTUM 910P
CONSOLE WIRELESS CHAT" KEMUDIAN PILIH
"SET DEFAULT" (ATUR SEBAGAI DEFAULT)
-> "DEFAULT COMMUNICATION DEVICE"
(PERANGKAT KOMUNIKASI DEFAULT); **9E** DI
BAWAH "RECORDING" (REKAMAN), SOROT
"JBL QUANTUM 910P CONSOLE WIRELESS
CHAT" KEMUDIAN PILIH "SET DEFAULT" (ATUR
SEBAGAI DEFAULT) -> "DEFAULT DEVICE"
(PERANGKAT DEFAULT); **9F** DALAM APLIKASI
OBROLAN ANDA, PILIH "JBL QUANTUM 910P
CONSOLE WIRELESS CHAT" SEBAGAI PERANGKAT
AUDIO DEFAULT; **9G** KUTI PETUNJUK DI LAYAR
UNTUK MENUBAH PENGATURAN SUARA ANDA.
* JIKA BELUM MENGINSTAL JBL
QUANTUMENGINE, PASTIKAN ANDA
MENYELESAIKAN LANGKAH INI SEBELUM
MENGAKTIFKAN JBL QUANTUMSPATIAL 360.

010 MIKROFON

LED NOTIFIKASI UNTUK SUARA MIKROFON MATI/
MENYALA; MATI; MENYALA

011 PENGISIAN DAYA**012 POLA LED**

ANC AKTIF; ANC NONAKTIF; TALKTHRU AKTIF;

013 SPESIFIKASI TEKNIS

Model:
QUANTUM910P CONSOLE WIRELESS

Ukuran driver:
Driver Dinamis 50 mm

Respons frekuensi (Pasif):
20 Hz - 40 kHz

Respons frekuensi (Aktif):
20 Hz - 20 kHz

Respons frekuensi mikrofon:
100 Hz - 8 kHz

Daya input maks:
30 mW

Sensitivitas:
111 dB SPL/1 mW

SPL Maksimum:
93 dB

Sensitivitas mikrofon:
-38 dBV/Pa @ 1 kHz

Impedans:
32 ohm

Daya pemancar nirkabel 2,4GHz:
< 13 dBm

Modulasi nirkabel 2,4GHz:
GFSK, n/4 DQPSK

Frekuensi pembawa nirkabel 2,4GHz:
2400 MHz - 2483,5 MHz

Daya transmisi Bluetooth:
< 13 dBm

Modulasi transmisi Bluetooth:
GFSK, n/4 DQPSK

Frekuensi Bluetooth:
2400 MHz - 2483,5 MHz

Versi profil Bluetooth:
A2DP v1.3, HFP v1.8

Versi Bluetooth:
BT Core v5.2

Tipe baterai:
Baterai Li-ion (3,7 V/1300 mAh)

Catu daya:
5V ~ 2 A

Lama pengisian daya:
3,5 jam

**Lama pemutaran musik saat BT+2,4 GHz
hidup dan ANC + lampu RGB mati:**
hingga 34 jam

**Waktu bicara saat BT+2,4 GHz hidup dan
ANC+lampu RGB mati:**
hingga 38 jam

**Lama pemutaran musik saat hanya 2,4 GHz
hidup dan ANC+lampu RGB mati:**
hingga 39 jam

**Waktu bicara saat hanya 2,4 GHz hidup dan
ANC+lampu RGB mati:**
hingga 44 jam

**Lama pemutaran musik saat hanya BT hidup
dan ANC+lampu RGB mati:**
hingga 45 jam

**Waktu bicara saat hanya BT hidup dan
ANC+lampu RGB mati:**
hingga 47 jam

Searah:
420 g

001 同梱品

JBL QUANTUM 910P CONSOLE WIRELESS ヘッドセット、キャリブレーションマイク、USB充電ケーブル、3.5MMオーディオケーブル、USB-C-USB-Aコンバーター、USBワイヤレスドングル、プームマイク用風防フォームカバー、クイックスタートガイド|保証書|安全シート

002 動作環境

JBL QuantumENGINEソフトウェアの動作環境、プラットフォーム: WINDOWS 10 (64ビットのみ) / WINDOWS 11、500MBのハードディスクドライブ空き容量
システムの互換性
PC | Xbox™ | PLAYSTATION™ | NINTENDO SWITCH™ | スマートホンなどモバイル端末 | MAC

003 製品概要

01 ANC/トークスルーLED、02 ANC/トークスルーボタン、03 ゲームオーディオチャットバランスダイヤル、04 ボイスコントロール、05 着脱可能風防フォームカバー、06* マイクミュート/ミュート解除LED、07* マイクミュート/ミュート解除、08 充電ステータスLED、09 3.5MMオーディオジャック、10 USB-Cポート、11 ボイスフォーカスプームマイク、12 SPATIAL SOUND/ヘッドトラッキングコントロール、13 電源オン/オフおよびBLUETOOTHペアリングスライダー、14 電源/2.4GHz/BLUETOOTH LED、15* RGBライティングゾーン、16 フ

ラットに折りたたみ可能なイヤークリップ、17.2.4GHzペアリングボタン、18 ボリュームコントロール、19 マイクミュートボタン

004 キャリブレーションマイク

詳細設定手順については、JBL QuantumENGINEに進んでください。

005 電源オン6接続手順

電源オン、2.4GHzワイヤレス、USB TYPE-C、PC | MAC | ノート PC | PS5 | NINTENDO SWITCH™、USB TYPE-A、PC | MAC | PLAYSTATION™ | NINTENDO SWITCH™、手動でのペアリング

006 BLUETOOTH**007 設定**

XBOX™ | PLAYSTATION™ | NINTENDO SWITCH™ | スマートホンなどモバイル端末 | MAC

008 ボタンの操作

ANCオン/オフ、トークスルーオン/オフ、ゲームの音量を上げる、チャット音量を上げる、マスター音量を上げる、マスター音量を下げる、マイクミュート/ミュート解除、オン/オフ、BTに再接続中、BTペアリングモード、オフ(デフォルト) | SPATIAL SOUND | SPATIAL SOUND+ヘッドトラッキング、ヘッドトラッキング用のリセタリング

009 初期設定

9A 2.4GHz USBワイヤレス接続経由でPCにヘッドセットを接続、9B 「SOUND SETTINGS」(サウンドの設定)にアクセス→「SOUND CONTROL PANEL」(サ

ウンドコントロールパネル)、9C* 「PLAYBACK」(再生)で「JBL QUANTUM 910P CONSOLE WIRELESS GAME」をハイライト表示し、「SET DEFAULT」(デフォルトデバイスの設定)を選択→「DEFAULT DEVICE」(デフォルトデバイス)、9D 「JBL QUANTUM 910P CONSOLE WIRELESS CHAT」をハイライト表示し「SET DEFAULT」(デフォルトデバイスの設定)を選択→「DEFAULT COMMUNICATION DEVICE」(デフォルト通信デバイス)、9E 「RECORDING」(録音)で「JBL QUANTUM 910P CONSOLE WIRELESS CHAT」をハイライト表示し、「SET DEFAULT」(デフォルトデバイスの設定)を選択→「DEFAULT DEVICE」(デフォルトデバイス)、9F チャットアプリケーションでデフォルトのオーディオデバイスとして「JBL QUANTUM 910P CONSOLE WIRELESS CHAT」を選択、9G 画面上の

013 技術仕様**モデル:**

QUANTUM910P CONSOLE WIRELESS
50mmダイナミックドライバー

20Hz-40kHz
20Hz-20kHz

100Hz-8kHz
30mW

111dB SPL/1mW
93dB

-38dBV/Pa@1kHz
32Ω

13dBm未満
GFSK、n/4 DQPSK

2.4GHzワイヤレストランスミッター

出力:
2.4GHzワイヤレス変調:

2.4GHzワイヤレス変調:

指示に従ってサウンド設定をカスタマイズしてください。

* JBL QUANTUMENGINEをインストールしていない場合は、JBL QUANTUMSPATIAL 360を有効にする前にこの手順を完了してください。

010 マイク

マイクミュート/ミュート解除LED、ミュート、ミュート解除

011 充電**012 LEDの動作**

ANCオン、ANCオフ、トークスルーオン、マイクミュート、マイクミュート解除、バッテリー残量少、充電中、フル充電済み、2.4GHzペアリング、2.4GHzで接続中、2.4GHzで接続済み、BTペアリング、BT接続中、BT接続済み、電源オン、電源オフ

QUANTUM910P CONSOLE WIRELESS

50mmダイナミックドライバー

20Hz-40kHz

20Hz-20kHz

100Hz-8kHz

30mW

111dB SPL/1mW

93dB

-38dBV/Pa@1kHz

32Ω

13dBm未満

GFSK、n/4 DQPSK

2.4GHzワイヤレスキャリア周波数:

Bluetooth送信出力:

Bluetooth送信変調:

Bluetooth周波数:

Bluetoothプロファイルバージョン:

Bluetoothバージョン:

バッテリーの種類:

電源:

充電時間:

BT+2.4GHzをオン、ANC+RGBライティングを

オフにした状態での最大再生時間:

BT+2.4GHzをオン、ANC+RGBライティング

をオフにした状態での通話時間:

2.4GHzのみをオン、ANC+RGBライティング

をオフにした状態での最大再生時間:

2.4GHzのみをオン、ANC+RGBライティング

をオフにした状態での通話時間:

BTのみをオン、ANC+RGBライティングを

オフにした状態での最大再生時間:

BTのみをオン、ANC+RGBライティングを

オフにした状態での通話時間:

マイクのピックアップパターン:

重量:

2400MHz-2483.5MHz

13dBm未満

GFSK、n/4 DQPSK

2400MHz-2483.5MHz

A2DP v1.3、HFP v1.8

BT Core v5.2

リチウムイオンバッテリー

(3.7V/1300mAh)

5V→2A

約3.5時間

最大約34時間

最大約38時間

最大約39時間

最大約44時間

最大約45時間

最大約47時間

単一指向性

約420g

001 구성품

JBL QUANTUM 910P CONSOLE WIRELESS 헤드셋. 캘리브레이션 마이크. USB 충전 케이블. 3.5MM 오디오 케이블. USB-C TO USB-A 케이블. USB 무선 Dongle. 볼 마이크용 윈드실드 폼, QSG | 품질보증서 | 안전 관련 주의사항

002 요구 사항

JBL QuantumENGINE 소프트웨어 요구 사항. 플랫폼: WINDOWS 10/64비트 전용/WINDOWS 11, 설치에 필요한 하드 드라이브 여유 공간 500MB 시스템 호환성. PC | XBOX™ | PLAYSTATION™ | NINTENDO SWITCH™ | 모바일 | MAC

003 개요

01 ANC/토크스루 LED, 02 ANC/토크스루 버튼, 03 게임 오디오-채팅 밸런스 다이얼, 04 볼륨 제어, 05 탈착식 윈드실드 폼, 06* 마이크 음소거/음소거 해제용 알림 LED, 07* 마이크 음소거/음소거 해제, 08 충전 LED, 09 3.5MM 오디오 잭, 10 USB-C 포트, 11 VOICE FOCUS 볼 마이크, 12 주변 사운드/헤드 트래킹 제어, 13 전원 켜기/끄기 및 BLUETOOTH 페어링 클리커, 14 전원/2.4GHz/BLUETOOTH LED, 15* RGB 조명 구역, 16 접이식 이어컵, 17 2.4GHz 페어링 버튼, 18 볼륨 제어, 19 마이크 음소거 버튼

004 캘리브레이션 마이크 세부 설정 지침을 확인하려면 JBL QuantumENGINE으로 이동하십시오.

005 전원 켜기 및 연결

전원 켜기, 2.4GHz 무선, USB TYPE-C, PC | MAC | 랩톱 | PSS | NINTENDO SWITCH™, USB TYPE-A, PC | MAC | PLAYSTATION™ | NINTENDO SWITCH™, 수동 페어링

006 BLUETOOTH

007 설정

XBOX™ | PLAYSTATION™ | NINTENDO SWITCH™ | 모바일 | MAC

008 버튼 명령

ANC 켜기/끄기, 토크스루 켜기/끄기, 게임 볼륨 증가, 채팅 볼륨 증가, 마스터 볼륨 증가, 마스터 볼륨 감소, 마이크 음소거/음소거 해제, 켜기/끄기, BT 연결, BT 페어링 모드, 켜기 [기본] 주변 사운드 | 주변 사운드 + 헤드 트래킹, 헤드 트래킹용 리센터링

009 초기 설정

9A 2.4GHz USB 무선 연결을 통해 헤드셋을 PC에 연결합니다. 9B "SOUND SETTINGS"(사운드 설정) -> "SOUND CONTROL PANEL"(사운드 제어 패널)로 이동합니다. 9C* "PLAYBACK"(재생)에서 "JBL QUANTUM 910P CONSOLE WIRELESS GAME"을 강조 표시하고 "SET DEFAULT"(기본값 설정) -> "DEFAULT DEVICE"(기본 장치)를 선택합니다. 9D "JBL QUANTUM 910P CONSOLE WIRELESS CHAT"을 강조 표시하고 "SET DEFAULT"(기본값 설정) -> "DEFAULT COMMUNICATION DEVICE"(기본 통신 장치)를 선택합니다. 9E "RECORDING"(레코딩)에서 "JBL QUANTUM 910P CONSOLE WIRELESS CHAT"을 강조 표시하고 "SET DEFAULT"(기본값 설정) -> "DEFAULT DEVICE"(기본 장치)를 선택합니다. 9F 채팅 애플리케이션에서 "JBL QUANTUM 910P CONSOLE WIRELESS CHAT"을 기본 오디오 장치로 선택합니다. 9G 화면의 지침에 따라 사운드 설정을 사용자에게 맞게 조정합니다. * JBL QuantumENGINE을 설치하지 않은 경우 JBL QUANTUMSPATIAL 360을 활성화하기 전에 이 단계를 완료하십시오.

010 마이크

마이크 음소거/음소거 해제용 알림 LED, 음소거, 음소거 해제

011 충전

012 LED 동작 ANC 켜기, ANC 끄기, 토크스루 켜기, 마이크 음소거, 마이크 음소거

013 기술 사양

모델: 드라이브 크기: 주파수 응답(패시브): 주파수 응답(액티브): 최대 입력: 민감도: 최대 SPL: 마이크 민감도: 임피던스: 2.4GHz 무선 송신기 출력: 2.4GHz 무선 변조: 2.4GHz 무선 반송 주파수: Bluetooth 송신 출력: Bluetooth 송신 변조: Bluetooth 주파수: Bluetooth 프로파일 버전: Bluetooth 버전: 배터리 유형: 전원 공급 장치: 충전 시간: BT+2.4GHz 사용 및 ANC+RGB 조명 해제 시 음악 재생 시간: BT+2.4GHz 사용 및 ANC+RGB 조명 해제 시 통화 시간: 2.4GHz만 사용 및 ANC+RGB 조명 해제 시 음악 재생 시간: 2.4GHz만 사용 및 ANC+RGB 조명 해제 시 통화 시간: BT만 사용 및 ANC+RGB 조명 해제 시 음악 재생 시간: BT만 사용 및 ANC+RGB 조명 해제 시 통화 시간: 마이크 픽업 패턴: 중량:

헤제, 배터리 부족, 충전 중, 완전히 충전됨, 2.4GHz 페어링, 2.4GHz 연결 중, 2.4GHz 연결됨, BT 페어링, BT 연결 중, BT 연결됨, 전원 켜기, 전원 끄기

QUANTUM910P CONSOLE WIRELESS 50mm 다이내믹 드라이버 20Hz~40kHz 20Hz~20kHz 100Hz~8kHz 30mW 111dB SPL/1mW 93dB -38dBV/Pa @1kHz 32Ω <13dBm GFSK, π/4 DQPSK 2400MHz~2483.5MHz <13dBm GFSK, π/4 DQPSK 2400MHz~2483.5MHz A2DP v1.3, HFP v1.8 BT 코어 v5.2 리튬 이온 배터리(3.7V/1,300mAh) 3.5시간 최대 34시간 최대 38시간 최대 39시간 최대 44시간 최대 45시간 최대 47시간 단일 지향성 420g

001 제품 특징

JBL Quantum 910P Console Wireless. ANC 켜기, ANC 끄기, 토크스루 켜기, 마이크 음소거, 마이크 음소거. 헤드 트래킹, 헤드 트래킹용 리센터링. Bluetooth 페어링 모드, 켜기/끄기, 게임 볼륨 증가, 채팅 볼륨 증가, 마스터 볼륨 증가, 마스터 볼륨 감소, 마이크 음소거/음소거 해제, 켜기/끄기, BT 연결, BT 페어링 모드, 켜기 [기본] 주변 사운드 | 주변 사운드 + 헤드 트래킹, 헤드 트래킹용 리센터링

002 사양

모델: 드라이브 크기: 주파수 응답(패시브): 주파수 응답(액티브): 최대 입력: 민감도: 최대 SPL: 마이크 민감도: 임피던스: 2.4GHz 무선 송신기 출력: 2.4GHz 무선 변조: 2.4GHz 무선 반송 주파수: Bluetooth 송신 출력: Bluetooth 송신 변조: Bluetooth 주파수: Bluetooth 프로파일 버전: Bluetooth 버전: 배터리 유형: 전원 공급 장치: 충전 시간: BT+2.4GHz 사용 및 ANC+RGB 조명 해제 시 음악 재생 시간: BT+2.4GHz 사용 및 ANC+RGB 조명 해제 시 통화 시간: 2.4GHz만 사용 및 ANC+RGB 조명 해제 시 음악 재생 시간: 2.4GHz만 사용 및 ANC+RGB 조명 해제 시 통화 시간: BT만 사용 및 ANC+RGB 조명 해제 시 음악 재생 시간: BT만 사용 및 ANC+RGB 조명 해제 시 통화 시간: 마이크 픽업 패턴: 중량:

Headset, battery low, charging, fully charged, 2.4GHz pairing, 2.4GHz connected, 2.4GHz connected, BT pairing, BT connected, BT connected, power on, power off

003 사양

QUANTUM910P CONSOLE WIRELESS 50mm dynamic driver 20Hz-40kHz 20Hz-20kHz 100Hz-8kHz 30mW 111dB SPL/1mW 93dB -38dBV/Pa @1kHz 32Ω <13dBm GFSK, π/4 DQPSK 2400MHz-2483.5MHz <13dBm GFSK, π/4 DQPSK 2400MHz-2483.5MHz A2DP v1.3, HFP v1.8 BT core v5.2 lithium-ion battery(3.7V/1,300mAh) 3.5h max 34h max 38h max 39h max 44h max 45h max 47h max single directional 420g

007 ပြင်ဆင်မှု

Xbox™ | PlayStation™ | Nintendo Switch™ | မိုဘိုင်းလ် | MAC

008 ခလုတ် စေ့ခိုင်းချက်

ANC အဖွင့်/အပိတ်၊ TALKTHRU အဖွင့်/အပိတ်၊ ဖိမ်းအသံအတိုးအကျယ် မြှင့်ခြင်း၊ CHAT အသံအတိုးအကျယ် မြှင့်ခြင်း၊ ပင်မ အသံအတိုးအကျယ် မြှင့်ခြင်း၊ အသံအတိုးအကျယ် နိမ့်ခြင်း၊ မိုက်ကရိုဖုန်း အသံပိတ် / အသံဖွင့်၊ အဖွင့် / အပိတ်၊ BT ပြန်လည် ချိတ်ဆက်ခြင်း၊ BT ချိတ်ဆက်မှုနှုန်း၊ အပိတ် (မူရင်း) | ကြားအသံ | ကြားအသံ + ဦးခေါင်းဘက်နေရာပိုင်း ခြေရာခံခြင်း၊ ဦးခေါင်းဘက် နေရာပိုင်း ခြေရာခံခြင်း၊ အတွက် ပြန်လည်ပတ်ချိန်ယူခြင်း

009 ပထမဆုံးအကြိမ် ပြင်ဆင်မှု

9A သင့် PC ကို နားကြပ်နှင့် 2.4GHz USB ကြိုးမဲ့ချိတ်ဆက်မှုမှတစ်ဆင့် ချိတ်ဆက်ပါ။
9B "Sound Settings" (အသံဆက် တင်များ) -> "Sound Control Panel" (အသံ ထိန်းချုပ်မှုဘောင်ကွက်) သို့ သွားရောက်ပါ။ 9C "Playback" (တေးဂီတဖွင့်လှစ်မှု) အောက်ရှိ "JBL Quantum 910P Console Wireless

GAME" ကို ဟိုက်လိုက်တံလုပ်ပြီး "Set Default" (မူရင်းအဖြစ် သတ်မှတ် မည်) -> "Default Device" (မူရင်း စက်ပစ္စည်း) ကို ရွေးပါ။ 9D "JBL Quantum 910P Console Wireless CHAT" ကို ဟိုက်လိုက်တံလုပ်ပြီး "Set Default" (မူရင်းအဖြစ် သတ်မှတ်မည်) -> "Default Communication Device" (မူရင်း ဆက်သွယ်ရေးစက်ပစ္စည်း) ကို ရွေးပါ။ 9E "Recording" (ရိုက်ကူး ခြင်း) အောက်ရှိ "JBL Quantum 910P Console Wireless CHAT" ကို ဟိုက် လိုက်တံလုပ်ပြီး "Set Default" (မူရင်း အဖြစ် သတ်မှတ်မည်) -> "Default Device" (မူရင်းစက်ပစ္စည်း) ကို ရွေးပါ။ 9F သင့်ချက်အပေါ်အစားရှင်းမှ "JBL Quantum 910P Console Wireless CHAT" ကို မူရင်းအသံစက်ပစ္စည်းအဖြစ် ရွေးပါ။ 9G သင့်အသံဆက်တင်များကို စိတ်ကြိုက်သတ်မှတ်ရန် စခရင်ပေါ်ရှိ ညွှန်ကြားချက်များအတိုင်း ပြုလုပ်ပါ။
* JBL QuantumENGINE ကို ထည့်သွင်း မထားသေးပါက JBL QuantumSPATIAL 360 ကို မဖွင့်မီ ဤအဆင့်ကို ပြီးဆုံး အောင် ပြုလုပ်ရန် သေချာပါစေ။

010 မိုက်ကရိုဖုန်း

မိုက် အသံပိတ် / အသံဖွင့်အတွက် အချက်ပြ LED၊ အသံပိတ်၊ အသံဖွင့်

011 အားသွင်းခြင်း

012 LED ပြသမှုပုံစံများ

ANC အဖွင့်၊ ANC အပိတ်၊ TALKTHRU အဖွင့်၊ မိုက်အသံပိတ်၊ မိုက်အသံဖွင့်၊

013 အသေးစိတ်ဖော်ပြချက်များ

Model: QUANTUM910P CONSOLE WIRELESS
ဒရိုင်ဘာအရွယ်အစား- ၅၀ မီလီမီတာ ဒိုင်းနမစ် ဒရိုင်ဘာများ
ကြိမ်နှုန်းတုန့်ပြန်ချက် (အငြိမ်း)- 20 Hz - 40 kHz
ကြိမ်နှုန်းတုန့်ပြန်ချက် (အရွေး)- 20 Hz - 20 kHz
မိုက်ကရိုဖုန်း ကြိမ်နှုန်း တုန့်ပြန်ချက်- 100 Hz - 8 kHz
အများဆုံး ဝင်ရောက်နိုင်သည့် ပါဝါအား- 30 mW
အာရုံခံနိုင်စွမ်း- 111 dB SPL / 1 mW
Maximum SPL: 93 dB
မိုက်ခရိုဖုန်း အာရုံခံနိုင်စွမ်း- -38 dBV / Pa @1 kHz
လျှပ်စစ်ခုခံနိုင်စွမ်း- 32 ohm
2.4GHz ကြိုးမဲ့ထုတ်လွှတ်အား- <13 dBm
2.4GHz ကြိုးမဲ့ လှိုင်းထုတ်လွှတ်မှု- GFSK၊ π/4 DQPSK
2.4GHz ကြိုးမဲ့ ကယ်ရီယာ၏ ကြိမ်နှုန်း- 2400 MHz - 2483.5 MHz
ဘလူးတုတ် ထုတ်လွှတ်မှုအား- <13 dBm
ဘလူးတုတ် ထုတ်လွှတ်ကူးပြောင်းမှု- GFSK၊ π/4 DQPSK

ဘက်ထရီနှင့်၊ အားသွင်းနေသည်၊ အား အပြည့်သွင်းပြီးပါပြီ၊ 2.4GHz တွဲချိတ် ခြင်း၊ 2.4GHz ချိတ်ဆက်ခြင်း၊ 2.4GHz ချိတ်ဆက်ပြီးပြီ၊ BT တွဲချိတ်ခြင်း၊ BT ချိတ်ဆက်နေသည်၊ BT ချိတ်ဆက်ပြီးပြီ၊ ပါဝါ အဖွင့်၊ ပါဝါ အပိတ်

ဘလူးတုတ် ကြိမ်နှုန်း- 2400 MHz - 2483.5 MHz
ဘလူးတုတ် ပရိုမိုင်း ဗားရှင်း- A2DP v1.3၊ HFP v1.8
ဘလူးတုတ်ဗားရှင်း- BT ပင်မ v5.2
ဘတ္တရီအမျိုးအစား- လီ-အိုင်ယုန် ဘက်ထရီ (3.7 V / 1300 mAh)
ပါဝါထောက်ပံ့စနစ်- 5 V ~ 2 A
အားသွင်းချိန်- ၃-၅ နာရီ
BT+2.4GHz ကို ဖွင့်ပြီး ANC+RGB မီးကို ပိတ်၍ သီချင်းဖွင့်နိုင်သည့်ကြာချိန် - 34 နာရီအထိ
BT+2.4GHz ကို ဖွင့်ပြီး ANC+RGB မီးကို ပိတ်၍ ဖုန်းပြောချိန် - 38 နာရီအထိ
2.4GHz ကိုသာဖွင့်ပြီး ANC+RGB မီးကို ပိတ်၍ သီချင်းဖွင့်နိုင်သည့်ကြာချိန် - 39 နာရီအထိ
2.4GHz ကိုသာဖွင့်ပြီး ANC+RGB မီးကို ပိတ်၍ ဖုန်းပြောချိန် - 44 နာရီအထိ
BT ကိုသာဖွင့်ပြီး ANC+RGB မီးကို ပိတ်၍ သီချင်းဖွင့်နိုင်သည့်ကြာချိန် - 45 နာရီအထိ
BT ကိုသာဖွင့်ပြီး ANC+RGB မီးကို ပိတ်၍ ဖုန်းပြောချိန် - 47 နာရီအထိ
မိုက်ကရိုဖုန်း၏ သက်ရောက်နိုင်စွမ်းပုံစံ- ဦးတည်ဖက်တစ်မျိုးတည်း
အလေးချိန်- ၄၅၀ ဂရမ်

001 محتويات العبوة

ساعة JBL QUANTUM 910P CONSOLE WIRELESS ميكروفون معايرة؛ كابل شحن USB؛ كابل صوت 3.5 مم؛ محول USB-C إلى USB-A؛ دوغتل USB سلكي؛ قطعة إسفنجة مرنة لميكروفون بوم؛ دليل تشغيل سريع | بطاقة ضمان | كسف بيانات السلامة

002 متطلبات

JBL QuantumENGINE متطلبات البرامج؛ المتص: 10 WINDOWS (64 بت فقط) | WINDOWS 11/ 500 ميجابايت من مساحة القرص الصلب الخالية للثبيت توافق النظام؛

أجهزة الكمبيوتر | XBOX™ | PLAYSTATION™ | NINTENDO SWITCH™ | أجهزة الهاتف المحمولة | ماك

003 نظرة عامة

01 صباح ANC/TALKTHRU | **02** ANC/TALKTHRU | **03** قرص توازن الصوت والدرجسة للألعاب؛ **04** التحكم في مستوى الصوت؛ **05** فوم عزل قابل للانفصال؛ **06** مصباح إشعار كتم/إلغاء كتم الميكروفون؛ **07** كتم/إلغاء كتم الميكروفون؛ **08** مصباح الشحن؛ **09** مفبس صوت 3.5 مم؛ **10** منفذ USB-C؛ **11** ميكروفون تركيز الصوت؛ **12** الصوت الفضائي للتحكم في تنبع الرأس؛ **13** زر تشغيل/إيقاف تشغيل إقران البلوتوث المزدقي؛ **14** تشغيل/إيقاف تشغيل 2.4 جيجا هرتز/مصباح البلوتوث؛ **15** مناطق الإضاءة بألوان RGB لاجمر، أخضر، أزرق؛ **16** مسامحة أذن مسطحة قابلة للطي؛ **17** زر الإقران 2.4 جيجا هرتز؛ **18** التحكم في مستوى الصوت؛ **19** زر كتم صوت الميكروفون

004 ميكروفون المعايرة

انتقل إلى **JBL QuantumENGINE** كابل للحصول على تعليمات التثبيت التفصيلية.

005 التشغيل والتوصيل

التشغيل؛ وحدة لاسلكية بقوة 2.4 جيجاهرتز؛ كبل USB من نوع C؛ أجهزة الكمبيوتر؛ ماك | أجهزة الكمبيوتر المحمولة | أجهزة PS5 | أجهزة NINTENDO SWITCH™؛ كبل USB من نوع A؛ أجهزة الكمبيوتر الشخصي؛ ماك | أجهزة PLAYSTATION™ | أجهزة NINTENDO SWITCH™ الإقران اليدوي

006 البلوتوث

007 الإعداد NINTENDO SWITCH™ | PLAYSTATION™ | XBOX™ | الهواتف المحمولة | ماك

008 أوامر الرور

تشغيل/إيقاف تشغيل ANC (إلغاء الضجيج النشط)؛ تشغيل/إيقاف تشغيل TALKTHRU؛ رفع صوت الألعاب؛ رفع صوت الدرسة؛ رفع الصوت الرئيسي؛ انخفاض الصوت الرئيسي؛ كتم/إلغاء كتم صوت الميكروفون؛ تشغيل/إيقاف تشغيل؛ إعادة اتصال البلوتوث؛ وضع إقران البلوتوث؛ إيقاف (إفراخي) | الصوت الفضائي | الصوت الفضائي * تنبع الرأس؛ إعادة التمرير لتنبع الرأس

009 الإعداد لأول مرة

0A قم بتوصيل سماعات الأذن إلى جهاز الكمبيوتر باستخدام وصلة USB لاسلكية 2.4 جيجا 98 انتقل إلى **SOUND SETTINGS** (إعدادات الصوت) < < **SOUND CONTROL PANEL** - (لوحة التحكم في الصوت)؛ **9C** اقل **PLAYBACK** - (تشغيل)؛ ظلن

JBL QUANTUM 910P CONSOLE WIRELESS GAME*

وحد -SET DEFAULT- (لتعيين جهاز إفراخي) < < -DEFAULT DEVICE- (الجهاز الإفراخي)؛ **9D** ظلن

JBL QUANTUM 910P CONSOLE WIRELESS CHAT*

وحد -SET DEFAULT- (لتعيين جهاز إفراخي)

< < -DEFAULT DEVICE- (جهاز اتصال إفراخي)؛ **9E** اقل **RECORDING** - (تسجيل)؛ ظلن

JBL QUANTUM 910P CONSOLE WIRELESS CHAT*

وحد -SET DEFAULT- (لتعيين جهاز إفراخي) < < -DEFAULT DEVICE- (الجهاز الإفراخي)؛ **9F** في تطبيق الدرسة، حدد

JBL QUANTUM 910P CONSOLE WIRELESS CHAT*

ليكون هو جهاز الصوت الإفراخي؛

9G اتبع التعليمات التي تظهر على الشاشة لتخصيص إعدادات الصوت.**013 المواصفات التقنية****الطرز:**

حجم المُشغّل:

استجابة التردد (سلي):

استجابة التردد (نشط):

استجابة تردد الميكروفون:

طاقة الدخل القصوى:

الحساسية:

أقصى مستوى ضغط صوت:

حساسية الميكروفون:

المقاومة الكهربائية:

طاقة جهاز الإرسال اللاسلكي بقوة 2.4 جيجا هرتز:

وحدة لاسلكية 2.4 جيجا هرتز:

* إننا لم نقم بتثبيت JBL QUANTUMENGINE فتأكد من إكمال هذه الخطوة قبل يمكن 360 JBL QUANTUMSPATIAL.

010 الميكروفون

مصباح إشعار كتم/إلغاء كتم الميكروفون؛ كتم؛ إلغاء كتم

011 الشحن**012 سلوك مصباح LED**

تشغيل ANC (إلغاء الضجيج النشط)؛ إيقاف ANC (إلغاء الضجيج النشط)؛ تشغيل TALKTHRU؛ كتم صوت الميكروفون؛ إلغاء كتم صوت الميكروفون؛ البطارية

متخلفة؛ جاري الشحن؛ مشحونة بالكامل؛ الإقران 2.4 جيجا هرتز؛ اتصال 2.4 جيجا هرتز؛ تم اتصال 2.4 جيجا هرتز؛ الإقران البلوتوث؛ توصيل البلوتوث؛ اتصال؛ تشغيل؛ إيقاف تشغيل

تدرد النقل اللاسلكي 2.4 جيجا هرتز؛

قدرة إرسال البلوتوث؛

ضبط إرسال البلوتوث؛

تدرد البلوتوث؛

إصدار ملف تعريف البلوتوث؛

نوع البطارية؛

مصدر الإمداد بالطاقة؛

وقت الشحن؛

وقت تشغيل الموسيقى مع تشغيل البلوتوث +

2.4 جيجاهرتز وإيقاف تشغيل ANC + إضاءة RGB؛

وقت التشغيل مع تشغيل البلوتوث + 2.4 جيجاهرتز وإيقاف تشغيل ANC + إضاءة RGB؛

وقت تشغيل الموسيقى مع 2.4 جيجاهرتز فقط وإيقاف تشغيل ANC + إضاءة RGB؛

وقت التشغيل مع تشغيل البلوتوث فقط وإيقاف تشغيل ANC + إضاءة RGB؛

نمط التناظ الميكروفون؛

الوزن؛

111 ديسيبل من مستوى ضغط الصوت/1 ملي وات

93 ديسيبل

38- ديسيبل فولت/باسكال على 1 كيلو هرتز

32 أوم

>13 ديسيبل ملي وات

GFSK, n/4 DQPSK

2400 ميجاهرتز - 2483.5 ميجاهرتز

>13 ديسيبل ملي وات

GFSK, n/4 DQPSK

2400 ميجاهرتز - 2483.5 ميجاهرتز

A2DP v1.3, HFP v1.8

البلوتوث الأساسي من الإصدار 5.2

بطارية ليثيوم أيون (3.7 فولت/1300 ملي أمبير في الساعة)

5 فولت 2 أمبير

ساعة 3.5

حتى 34 ساعة

حتى 38 ساعة

حتى 39 ساعة

حتى 44 ساعة

حتى 45 ساعة

حتى 47 ساعة

غير موجة

420 جم

012 מחוון נרית לד

ANC על: ANC בכו: TALKTHRU על: מיקרופון
השתקה; ביטול השתקה של מיקרופון;
שוללה נמוכה; טעינה; בטעינה מלאה;
זיווג 2.4GHz: 2.4GHz חיבור; מחובר
חיבור: BT, BT מחובר;
הפעלה: לכבות

010 מיקרופון

נרית מחוון לד להשתקת המיקרופון/
בטל את ההשתקה; השתקת; ביטול
ההשתקה

011 טעינה**013 מפרט טכני**

QUANTUM910P CONSOLE WIRELESS
דגם:
דרייברים דיגיטליים 50 מ"מ
20 Hz - 40 kHz
20 Hz - 20 kHz
100 Hz - 8 kHz
30 mW
111 dB SPL / 1 mW
93 דציבליים
-38 dBV / Pa @ 1 kHz
32 אורחם:
dBm 13>
GFSK, n/4 DOPSK
2400 MHz - 2483.5 MHz
dBm 13>
GFSK, n/4 DOPSK
2400 MHz - 2483.5 MHz
AZDP v1.3, HFP v1.8
BT Core v5.2
סוללת ליתיום-יון (3.7V / 1300 mAh)
5 V ~ 2 A
זמן טעינה:
2.5 שעות
עד 34 שעות
עד 38 שעות
זמן השמעת מוזיקה עם 2.4GHz BT + מדלק
ותאורת ANC+RGB כבירה:
זמן דיבור עם 2.4GHz BT + מדלק ותאורת
ANC+RGB כבירה:
זמן השמעת מוזיקה עם 2.4 GHz מופעל
בלבד ותאורת ANC+RGB כבירה:
זמן דיבור עם 2.4GHz עם מופעל בלבד
ותאורת ANC+RGB כבירה:
זמן השמעת מוזיקה עם רק BT פועל
ותאורת ANC+RGB כבירה:
זמן דיבור עם רק BT פועל ותאורת
ANC+RGB כבירה:
דפוס איסוף מיקרופון;
משקל:
420 גרם

007 הגדרה

"XBOX" | "PLAYSTATION" | "NINTENDO SWITCH"
| יידי | MAC

008 פקודת לחצן

הפעלה/כביי של ANC; הפעלה/כביי
של TALKTHRU; הגדל את כפח המשתק;
הגדל את עוצמת הצ'אט; הגדל את
עוצמת הקול הראשית; הפחת את הכפח
הראשי; השתקת מיקרופון / ביטול
השתקה; מופעל / כביי; BT מתחבר
מחדש; מצב זיווג BT; כביי (ברירת מחדל) |
SOUND SPATIAL | SOUND SPATIAL + מעקב אחר
תמונת הראש; מרכז מחדש למעקב אחר
תמונת הראש

009 הגדרה ראשונית

9A יש לחבר את האחנייה למחשב דרך
חיבור אלחוטי USB דגם C סוג 2.4 גינה
הרץ; 9B יש לעבור אל "SOUND SETTINGS"
(הגדרות צליל) <- "SOUND CONTROL PANEL"
(לוח בקרת קול); 9C "TCHAT"
(פלייבק) סמנו את "JBL QUANTUM 910P"
"CONSOLE WIRELESS GAME" ובחרו "SET"
"DEFAULT" (הגדר ברירת מחדל) <-
"DEFAULT DEVICE" (התקן ברירת מחדל) 9D סמנו את
"JBL QUANTUM 910P CONSOLE WIRELESS CHAT"
ובחרו "SET DEFAULT" (הגדר ברירת מחדל)
<- "DEFAULT COMMUNICATION DEVICE" (ברירת
המחדל של התקן תקשורת) 9E תחת
"RECORDING" (הקלטת) סמנו את
"JBL QUANTUM 910P CONSOLE WIRELESS CHAT"
ובחרו "SET DEFAULT" (הגדר ברירת מחדל)
<- "DEFAULT DEVICE" (התקן ברירת מחדל).
9F באפליקציית הציאט שלכם בחבר
במכשיר האודיו שהוא ברירת המחדל
9G עקבו אחר ההוראות על המסך כדי
ליחיים את הגדרות השמע המתאימות
עבורכם.
* אם לא התקנתם את JBL QUANTUMENGINE,
ודאו השלמת הפעלה לפני שתאפשרו
את JBL QUANTUMSPATIAL 360.

001 תכולת הערכת

אחניות JBL QUANTUM 910P CONSOLE WIRELESS;
כיל מיקרופון כבל USB לטעינה; כבל
שמע באורך 3.5 מ"מ; ממיר USB-C ל USB-A;
דוגל אלחוטי USB; קצף גמיש למיקרופון
בוט; USB; תעודת אחריות | הנחיות
בטיחות

002 דרישות

JBL QuantumENGINE דרישות תוכנה
מערכת הפעלה: WINDOWS 10 (64 BIT ONLY)
או WINDOWS 11 וכן 500 מ"ב שטח פני על
בב כונן קשיח לשם התקנה

המערכת תומכת ב:
"XBOX" | "PLAYSTATION" | "NINTENDO SWITCH"
| יידי | MAC

003 סקירה

01 JBL QUANTUM 910P CONSOLE WIRELESS LED
ANC / TALKTHRU; 02 לחצן
03 ANC / TALKTHRU; זיווג איזון אודיו צ'אט
במשחק; 04 בקרת עוצמת הקול; 05 קצף
השמעה הקדמית הניתן להסרה;
06 נרית הודעה עבור השתקה / ביטול
השתקה של המיקרופון; 07 השתקת
מיקרופון / ביטול השתקה; 08 LED
טעינה; 09 שקע שמע 3.5 מ"מ; 10 ציאות
USB-C; 11 מיקרופון בוס פוקוס קולי;
12 סאונד מרחבי / בקרת מעקב ראש;
13 הפעלה/כביי מחוון חיבור
BLUETOOTH LED; 14 POWER / 2.4GHz / BLUETOOTH
15 * אזורי תאורה RGB; 16 כוס אחניים
בקיפול שטוח; 17 כפתור התאמה
2.4GHz; 18 בקרת עוצמת הקול; 19 כפתור השתקה
מיקרופון

004 כיל מיקרופון

עבור אל JBL QuantumENGINE
להנחיות הגדרה מפורטות.

005 הפעלה וחבור

הפעלה: צימוד 2.4 גינה הרץ; JBL QUANTUMENGINE;
JBL QUANTUMENGINE;
* אם לא התקנתם את JBL QUANTUMENGINE,
ודאו השלמת הפעלה לפני שתאפשרו
את JBL QUANTUMSPATIAL 360.

006 BLUETOOTH

CONNECTIVITY	PC	PS4/PS5	XBOX™	NINTENDO SWITCH™	MOBILE	MAC
3.5 mm Audio Cable	Stereo	Stereo	Stereo	Stereo	Stereo	Stereo
2.4GHz Wireless	JBL QuantumSPHERE 360™	JBL QuantumSPATIAL 360™	Not Compatible	JBL QuantumSPATIAL 360™	Not Compatible	JBL QuantumSPATIAL 360™
Bluetooth	Stereo	Not Compatible	Not Compatible	Stereo	Stereo	Stereo

FR

CONNECTIVITÉ | PC | PS4/PS5 | XBOX™ | NINTENDO SWITCH™ | MOBILE | MAC

Câble audio 3,5 mm | Stéréo
2,4 GHz sans fil | Non compatible
Bluetooth

EL

ΣΥΝΔΕΣΙΜΟΤΗΤΑ | PC | PS4/PS5 | XBOX™ | NINTENDO SWITCH™ | ΚΙΝΗΤΟ | MAC

Καλώδιο ήχου 3,5 mm | Stereo
2,4GHz Ασύρματο | Μη συμβατό
Bluetooth

HU

KAPCSOLAT | PC | PS4/PS5 | XBOX™ | NINTENDO SWITCH™ | MOBIL | MAC

3,5 mm-es audió kábel | Sztereó
2,4 GHz vezeték nélküli | Nem kompatibilis
Bluetooth

NO

TILKOBLINGSMULIGHETER | PC | PS4/PS5 | XBOX™ | NINTENDO SWITCH™ | MOBIL | MAC

3,5 mm lyd kabel | Stereo
2,4 GHz trådløs | Ikke kompatibel
Bluetooth

DA

TILSLUTNINGSMULIGHEDER | PC | PS4/PS5 | XBOX™ | NINTENDO SWITCH™ | MOBIL | MAC

3,5 mm lyd kabel | Stereo
2,4 GHz trådløs | Ikke kompatibel
Bluetooth

ES

CONECTIVIDAD | PC | PS4/PS5 | XBOX™ | NINTENDO SWITCH™ | MÓVIL | MAC

Cable de audio de 3,5 mm | Estéreo
2,4 GHz Inalámbrico | No compatible
Bluetooth

IT

CONNETTIVITÀ | PC | PS4/PS5 | XBOX™ | NINTENDO SWITCH™ | MOBILE | MAC

Cavo Audio da 3,5 mm | Stereo
Wireless 2.4GHz | Non compatibile
Bluetooth

PL

ŁĄCZNOŚĆ | KOMPUTER PC | PS4/PS5 | XBOX™ | NINTENDO SWITCH™ | URZĄDZENIA MOBILNE | MAC

Kabel audio 3,5 mm | Stereo
2,4 GHz bezprzewodowe | Brak zgodności
Bluetooth

DE

KONNEKTIVITÄT | PC | PS4/PS5 | XBOX™ | NINTENDO SWITCH™ | MOBILGERÄTE | MAC

3,5-mm-Audiokabel | Stereo
2,4-GHz-WLAN | Nicht kompatibel
Bluetooth

FI

LITETTÄVYYS | TIETOKONE | PS4/PS5 | XBOX™ | NINTENDO SWITCH™ | MOBILE | MAC

3,5 mm audiokaapeli | Stereo
2,4GHz langaton | Ei yhteensopiva
Bluetooth

NL

AANSLUITINGSMOGLIJKHEDEN | PC | PS4/PS5 | XBOX™ | NINTENDO SWITCH™ | MOBIL | MAC

3,5 mm audiokabel | Stereo
2,4GHz Draadloze | Niet compatibel
Bluetooth

PT-BR

CONECTIVIDADE | PC | PS4/PS5 | XBOX™ | NINTENDO SWITCH™ | MOBILE | MAC

Cabo de áudio de 3,5 mm | Estéreo
2,4 GHz Sem fio | Não compatível
Bluetooth

CONNECTIVITY	PC	PS4/PS5	XBOX™	NINTENDO SWITCH™	MOBILE	MAC
3.5 mm Audio Cable	Stereo	Stereo	Stereo	Stereo	Stereo	Stereo
2.4GHz Wireless	JBL QuantumSPHERE 360™	JBL QuantumSPATIAL 360™	Not Compatible	JBL QuantumSPATIAL 360™	Not Compatible	JBL QuantumSPATIAL 360™
Bluetooth	Stereo	Not Compatible	Not Compatible	Stereo	Stereo	Stereo

SV

ANSLUTNING | PC | PS4/PS5 | XBOX™ | NINTENDO SWITCH™ | MOBIL | MAC
 3,5 mm ljudkabel | Stereo
 2,4 GHz trådlös | Inte kompatibel
 Bluetooth

ZH-CN

连接 | PC | PS4/PS5 | XBOX™ | NINTENDO SWITCH™ | 手机 | MAC
 3.5 mm 音频线 | 立体声
 2.4GHz 无线 | 不兼容
 蓝牙

JP

接続 | PC | PS4/PS5 | XBOX™ | NINTENDO SWITCH™ | スマートホンなどモバイル端末 | MAC
 3.5mm オーディオケーブル | ステレオ
 2.4GHz ワイヤレス | 対応していません
 Bluetooth

AR

التوصيل | أجهزة الكمبيوتر | XBOX™ | PS4/PS5 | الهواتف المحمولة | MAC | NINTENDO SWITCH™
 كبل صوت معيار 3.5 مم | ستريو
 لاسلكي 2.4 جيجا هرتز | غير متوافق
 البلوتوث

TR

BAĞLANILIRLIK | PC | PS4/PS5 | XBOX™ | NINTENDO SWITCH™ | MOBILE | MAC
 3,5 mm Audio Kablo | İki kanallı müzik
 2,4GHz Kablosuz | Uyumlu Değil
 Bluetooth

ZH-TW

連線 | PC | PS4/PS5 | XBOX™ | NINTENDO SWITCH™ | 手機 | MAC
 3.5 mm 音訊線纜 | 立體聲
 2.4GHz 無線 | 不相容
 藍牙

KO

연결 | PC | PS4/PS5 | XBOX™ | NINTENDO SWITCH™ | 모바일 | MAC
 3.5mm 오디오 케이블 | 스테레오
 2.4GHz 무선 | 호환되지 않음
 Bluetooth

HE

תמיכה | NINTENDO SWITCH™ | XBOX™ | PS4/PS5 | PC | כייד | MAC
 כבל שמע 3.5 מ"מ | סטריאו
 2.4GHz אלחוט | אינו תואם
 Bluetooth

RU

ПОДКЛЮЧЕНИЯ | ПК | PS4/PS5 | XBOX™ | NINTENDO SWITCH™ | МОБИЛЬНОЕ УСТРОЙСТВО | MAC
 Аудиокабель 3,5 мм | Стерео
 Беспроводная связь 2,4 ГГц | Несовместимо
 Bluetooth

ID

KONEKTIVITAS | PC | PS4/PS5 | XBOX™ | NINTENDO SWITCH™ | PONSEL | MAC
 Kabel Audio 3,5 mm | Stereo
 Nirkabel 2,4 GHz | Tidak kompatibel
 Bluetooth

MM

ဆက်သွယ်မှု | PC | PS4/PS5 | XBOX™ | Nintendo Switch™ | ချိတ်ဆွဲခံနိုင် | MAC
 ၃.၅ မီလီမီတာ အသံကြိုး | စတီရီယို
 2.4GHz ကြိုးမဲ့ | တွဲဖက်အသုံးပြုမရနိုင်ပါ
 ဘလူးတူ့သ်

IC RF Exposure Information and Statement

The SAR limit of Canada (C) is 1.6 W/kg averaged over one gram of tissue. Device types: (IC: 6132A-JBLQ910WL) has also been tested against this SAR limit. According to this standard, the highest SAR value reported during product certification for head use is 0.106 W/Kg.

The device was tested for typical bodily operations where the product was kept 0 mm from the head. To maintain compliance with IC RF exposure requirements, use accessories that maintain a separation distance of 0mm between the user's head and the back of the headset. The use of belt clips, holsters and similar accessories shall not contain metal parts in its assembly. Use of accessories that do not meet these requirements may not comply with IC RF exposure requirements and should be avoided.

IC RF Exposure Information and Statement for USB Wireless Dongle

The SAR limit of Canada (C) is 1.6 W/kg averaged over one gram of tissue. Device types: (IC: 6132A-JBLQ910WLTM) has also been tested against this SAR limit. According to this standard, the highest SAR value reported during product certification for head use is 0.548 W/Kg.

Head operation

The device was subjected to a typical head manipulation test. In order to comply with RF exposure requirements, a minimum separation distance of 0 cm must be maintained between the user's ear and the product (including the antenna). Head exposure that do not meet these requirements may not meet RF exposure requirements and should be avoided. Use only the supplied or approved antenna.

IC: 6132A-JBLQ910WL

Body operation

The device was tested for typical bodily operations where the product was kept with 5 mm distance attaching away from the body. Non-compliance with the above restrictions may result in violation of IC RF exposure guidelines. Use only the supplied or approved antenna.

IC: 6132A-JBLQ910WLTM

Informations et énoncés sur l'exposition RF de l'IC.

La limite DAS du Canada (C) est de 1,6 W/kg, arrondie sur un gramme de tissu. Types d'appareils: (IC: 6132A-JBLQ910WL) a également été testé en relation avec cette limite DAS selon ce standard. La valeur DAS la plus élevée mesurée pendant la certification du produit pour une utilisation au niveau de la tête est de 0,106 W/Kg.

L'appareil a été testé dans des cas d'utilisation typiques en relation avec le corps, où le produit a été utilisé à 0 mm de la tête. Pour continuer à respecter les standards d'exposition RF de l'IC, utilisez des accessoires qui maintiennent une distance de séparation de 0 mm entre la tête de l'utilisateur et l'arrière du casque. L'utilisation de clips de ceinture, d'étui ou d'accessoires similaires ne doivent pas contenir de pièces métalliques. Les accessoires ne respectant pas ces exigences peuvent ne pas respecter les standards d'exposition RF de l'IC et doivent être évités.

Informations et déclaration d'exposition aux RF d'IC pour le dongle sans fil USB

La limite DAS du Canada (C) est de 1,6 W/kg en moyenne sur un gramme de tissu. Types d'appareils: (IC: 6132A-JBLQ910WLTM) a également été testé par rapport à cette limite SAR. Selon cette norme, la valeur SAR la plus élevée signalée lors de la certification du produit pour l'utilisation de la tête est de 0,548 W/Kg.

Utilisation au niveau de la tête

L'appareil est testé dans un cas d'utilisation typique autour de la tête. Pour respecter les standards d'exposition RF, une distance de séparation minimum de 0 cm doit être maintenue entre l'oreille et le produit (antenne comprise). L'exposition de la tête ne respectant pas ces exigences peut ne pas respecter les standards d'exposition RF et doit être évité. Utilisez uniquement l'antenne incluse ou une antenne certifiée.

IC: 6132A-JBLQ910WL

Opération du corps

L'appareil a été testé pour des opérations corporelles typiques où le produit était maintenu à une distance de 5 mm du corps. Le non-respect des restrictions ci-dessus peut entraîner une violation des directives d'exposition aux RF d'IC. Utilisez uniquement l'antenne fournie ou approuvée.

IC: 6132A-JBLQ910WLTM

해당 무선설비는 전파혼신 가능성이 있으므로 인명 안전과 관련된 서비스는 할 수 없음.



DO NOT ATTEMPT TO OPEN, SERVICE, OR DISASSEMBLE THE BATTERY | DO NOT SHORT CIRCUIT | MAY EXPLODE IF DISPOSED OF IN FIRE | RISK OF EXPLOSION IF BATTERY IS REPLACED BY AN INCORRECT TYPE | DISPOSE OR RECYCLE USED BATTERIES ACCORDING TO THE INSTRUCTIONS



The Bluetooth® word mark and logos are registered trademarks owned by Bluetooth SIG, Inc. and any use of such marks by HARMAN International Industries, Incorporated is under license. Other trademarks and trade names are those of their respective owners.



Este equipamento não tem direito à proteção contra interferência prejudicial e não pode causar interferência em sistemas devidamente autorizados.

Este produto está homologado pela ANATEL, de acordo com os procedimentos regulamentados pela Resolução 242/2000, e atende aos requisitos técnicos aplicados.

Para maiores informações, consulte o site da ANATEL – www.anatel.gov.br

Atenção: conforme lei brasileira nº 11.291, a exposição prolongada a ruídos superiores a 85dB pode causar danos ao sistema auditivo.



HEADPHONE:
FCC ID: APJBLQ910WL
IC: 6132A-JBLQ910WL
HVIN: Q910W

DONGLE:
FCC ID: APJBLQ910WLTM
IC: 6132A-APJBLQ910WLTM
HVIN: Q910WTM



Points de collecte sur www.quefairedemesdechets.fr

Product specifications and app screens are subject to change without notice.

HP_JBL_QUANTUM910P_QSG_GLOBAL_CR_V13_WITHOUT ZOOM